TJALVISTEN

MEDLEMSBLAD FOR IDRETTSKLUBBEN TJALVE

Spesialutgave EM 2024 | *Digital utgave* | 109. årgang

Våre medaljevinnere i EM

Karoline Bjerkeli Grøvdal
Gull halvmaraton

Karoline Bjerkeli Grøvdal
Sølv 5000m

Sander Aae Skotheim
Sølv tikamp

Marie-Therese Obst
Bronse spyd

JOB ZONE

NorgesGruppen

HYUNDAI

MIZUNO

Idrettsklubben Tjalve



Asbjørn Bjerke

Gustav S. Thorp

Oscar Fredriksen

Idrettsklubben Tjalve ble stiftet tredje juledag 1890 av tre unge menn, Gustav S. Thorp, Oscar Fredriksen og Asbjørn Bjerke. Thorp med sine 24 år var den eldste, 19 år gamle Bjerke den yngste. Alle tre var utbrytere fra Kristiania Sportsforening, som var blitt dannet i 1887 og ble oppløst allerede i 1893. Etter en rekke opphissete diskusjoner i Sportsforeningen, blant annet om amatørspørsmålet, trakk de tre seg ut sent i 1890. Om kvelden tredje juledag møttes de i "den nye bodega i Prinsens gade", og der "beseglede" de dannelsen av den nye klubb med "et glass vin og et haandtrykk". I sin beretning om begivenheten 15 år senere konstaterte Gustav Thorp tørt at dette "var visstnok den mindste forening, baade her i landet og ellers, men vi var til gjengjeld enige og opfylt av iver for sagen"

I dette nummeret

Redaksjonens hjørne	3
Rapport fra mesterskapet	4
Mesterskapet i bilder	24
Tjalvetøy	31

Styret 2023/2024

Leder: Ronny Nilsen	90517098	
Nestleder: Svein Søndenå	95232321	
Styremedlem: Heidi Maltun	97950065	
Styremedlem: Pål Hexum Solbu	95150926	
Styremedlem: Åse Wikshåland	95992171	
Utøverrepresentant: Malin Nyfors	91687149	
Varamedlem: Henrik Velle	91190880	
Daglig leder: Matias Lavik	45204125	matias@tjalve.no
Sportslig leder: John Ertzgaard	92899929	ertzgaard@tjalve.no
Arrangementskoordinator: Eirik Røe	90632141	roe@tjalve.no
Vikar: Thea Alsaker	40625254	thea@tjalve.no

Tjalvisten

Redaksjonskomite: Matias Lavik	45204125	
John Ertzgaard	92899929	
Bjørn Henriksen	91793453	bjorn-he@online.no

IK Tjalve

Underhaugsveien 1
0354 Oslo

Telefon: 22 60 43 40
E-post: mail@tjalve.no

Web: www.tjalve.no

Redaksjonens hjørne

EM i Roma vil gå over i historien som det beste internasjonale mesterskapet i klubbens historie så langt. Fire medaljer, en 7.plass og en norsk rekord var fasiten etter seks dager på Olympiastadion i Roma.

Karoline Bjerkeli Grøvdal kunne reise hjem med en gullmedalje på halvmaraton og en sølvmedalje på 5000m. Sander Aae Skotheim fikk med seg sølvmedaljen i tikamp og ny norsk rekord. Marie-Therese Obst vant en fortjent bronsemedalje i spyd etter mange år med skadeproblemer. Det ble også en 7.plass til Eivind Henriksen i slegge med en solid ny årsbeste.

Markus Rooth lå på en 3.plass sammenlagt i tikampen da han måtte bryte konkurransen grunnet en lårmuskel som begynte å murre. Ingen grunn til å ta noen sjanser med OL i Paris om ca. syv uker. Han skal allikevel være fornøyd med en fantastisk ny klubbrekord i lengde. Dessverre var vi ennå ikke klart å finne et bilde av hoppet.

Norge vant syv medaljer i Roma. Av de ble fire vunnet av Tjalveutøvere. Det er meget bra. Neste oppgave nå blir NM i Sandnes i slutten av juni, hvor vi skal vise nok en gang at vi er Norges beste friidrettsklubb.

Vi ønsker alle lykke til videre.

Bjørn Henriksen

Redaksjonen

Matias Lavik

John Ertzgaard

Bjørn Henriksen

Redaksjonen avsluttet 13.06.2024.

Fasit EM 2024: Fire medaljer, en 7.plass og en norsk rekord

EM 2024 går over i historien som det beste noensinne for IK Tjalve. En gull, to sølv, en bronse og en 7.plass har vi ikke prestert i noe mesterskap tidligere. Ikke dårlig av en tropp som bestod av 11 Tjalvister. Her er en gjennomgang fra dag en, fredag 7.juni 2024.

Vår første utøver i aksjon var Ingeborg Østgård i kvalifiseringsheat på 1500m på fredag formiddag. Ingeborg løp et godt løp, men hadde ingen mulighet til å ta seg videre fra det første av to heat. De seks beste fra hvert heat gikk videre til finalen. Hun ble nr.11 med tiden 4:12.73, ca. tre sekunder bak personlig rekord. For å få videre måtte hun ha løpt på 4:07.00. Heatet ble vunnet av Jemma Reekie fra GBR med 4:06.68. Det er verdt å merke seg at i det andre heatet gikk de videre til finalen med 4:12.63.

Ingeborg underveis i det første av to heat. Foto: Bildbyrån

1500m Women Round 1 Heat 1/2 — OFFICIAL — Olympic Stadium, 11:45 - 7 June

Start List | Results | Summary | Reports

Record	Mark	Country	Name	Date	Location
ER	3:51.95	NED	S. HASSAN	5 Oct 2019	Khalifa International Stadium, Doha (QAT)
CR	3:56.91	RUS	T. TOMASHOVA	13 Aug 2006	Ullevi Stadium, Göteborg (SWE)
EL	3:56.35	GBR	L. MUIR	25 May 2024	Hayward Field, Eugene, OR (USA)

Heat 1/2 Finished — Heat 2/2 Finished

START — S. LAPPALA... 15.63 (100m) — S. LAPPALA... 33.42 (200m) — L.P. SIMIUC 51.86 (300m) — J. REEKIE 1:09.50 (400m) — J. REEKIE 1:27.38 (500m) — J. REEKIE 1:44.27 (600m) — J. REEKIE 2:01.02 (700m) — J. REEKIE 2:17.76 (800m) — J. REEKIE 2:34.02 (900m) — J. REEKIE 2:50.15 (1000m) — J. REEKIE 3:06.05 (1100m) — FINISH

Qualification Rule: First 6 in each heat (Q) advance to Final — Tracking Leader

Rank	▲▼	Bib	Country	Name	1200m Rk	1200m Time	1200m Diff.	1300m Rk	1300m Time	1300m Diff.	1400m Rk	1400m Time	1400m Diff.	Mark	Q
1	=	1718	GBR	Jemma REEKIE	1	3:21.56		1	3:36.61		1	3:51.30		4:06.68	Q
2	▲ 1	1846	ITA	Ludovica CAVALLI	6	3:22.02	+0.46	3	3:36.99	+0.38	3	3:51.70	+0.40	4:06.76	Q
3	▲ 1	1824	IRL	Ciara MAGEEAN	7	3:22.21	+0.65	5	3:37.15	+0.54	4	3:51.77	+0.47	4:06.81	Q
4	▲ 2	1984	POR	Salomé AFONSO	9	3:22.41	+0.85	8	3:37.38	+0.77	6	3:51.93	+0.63	4:06.83	Q
5	▲ 2	2086	SWE	Yolanda NGARAMBE	5	3:21.97	+0.41	7	3:37.27	+0.66	7	3:52.02	+0.72	4:06.96	Q
6	▼ -4	1594	ESP	Esther GUERRERO	2	3:21.60	+0.04	2	3:36.75	+0.14	2	3:51.62	+0.32	4:07.01	Q
7	▼ -2	1638	FIN	Sara LAPPALAINEN	3	3:21.77	+0.21	3	3:36.99	+0.38	5	3:51.88	+0.58	SB 4:07.39	
8	▲ 1	1895	LUX	Vera HOFFMANN	11	3:22.72	+1.16	10	3:38.31	+1.70	9	3:53.97	+2.67	4:10.43	
9	▼ -1	1528	BEL	Elise VANDERELST	4	3:21.87	+0.31	6	3:37.23	+0.62	8	3:53.49	+2.19	4:11.03	
10	=	1879	ITA	Sintayehu VISSA	10	3:22.44	+0.88	9	3:38.18	+1.57	10	3:53.99	+2.69	4:11.22	
11	▲ 1	1938	NOR	Ingeborg ØSTGÅRD	13	3:23.04	+1.48	13	3:38.86	+2.25	12	3:55.44	+4.14	4:12.73	
12	▼ -1	1946	POL	Sofia ENNAOUI	12	3:22.77	+1.21	11	3:38.41	+1.80	11	3:55.26	+3.96	4:13.71	
13	=	2059	SUI	Joceline WIND	14	3:23.73	+2.17	14	3:40.36	+3.75	13	3:57.67	+6.37	4:15.06	
14	=	2009	ROU	Lenuta Petronela SIMIUC	15	3:28.55	+6.99	15	3:46.67	+10.06	14	4:04.86	+13.56	4:23.56	
		1665	FRA	Berenice CLEYET-MERLE	8	3:22.26	+0.70	12	3:38.77	+2.16				DNF	

Resultat 1500m kvalifisering kvinner heat en.

Etter det fine løpet på Bislett Games hadde vi store forventninger til Tobias Grønstad på 800m. Tobias var plassert i det første av fire heat. De tre beste i hvert heat pluss de fire beste tidene gikk videre til semifinale. Tobias lå fint plassert helt til ut på oppløpssiden, men det stemte ikke på samme måte som på Bislett. Han måtte nøye seg med en 5.plass. Tiden 1:46.39 var heller ikke god nok til å være blant de fire beste. Dermed var det over og ut før det hele hadde riktig begynt. Ole Jacob Solbu fra Ås, som Tobias har slått klart i alle løp tidligere i år, tok seg helt til finalen i øvelsen.

Tobias underveis på 800m kvalifisering. Foto: Bildbyrån

800m Men Round 1 Heat 1/4 — OFFICIAL — Olympic Stadium, 12:20 - 7 June

Start List | Results | Summary | Reports

Record	Mark	Country	Name	Date	Location
ER	1:41.11	DEN	W. KIPKETER	24 Aug 1997	Köln (GER)
CR	1:43.84	ESP	O. BEYER	31 Aug 1978	Stadion Evžena Rošického, Praha (TCH)
EL	1:44.01	ITA	C. TECUCEANU	23 May 2024	Campo di Atletica, Asti (ITA)

Heat 1/4 Finished — Heat 2/4 Finished — Heat 3/4 Finished — Heat 4/4 Finished

START — T. GRØNSTAD 12.84 (100m) — T. GRØNSTAD 25.16 (200m) — T. GRØNSTAD 39.35 (300m) — A. DE ARRIBA 52.94 (400m) — A. DE ARRIBA 1:05.82 (500m) — A. DE ARRIBA 1:18.86 (600m) — A. DE ARRIBA 1:32.08 (700m) — G. TUAL 1:45.69 (800m)

Qualification Rule: First 3 in each heat (Q) and the next 4 fastest (q) advance to Semi-Finals — Tracking Leader

Rank	▲▼	bib	Country	Name	500m Rk	500m Time	500m Diff.	600m Rk	600m Time	600m Diff.	700m Rk	700m Time	700m Diff.	Mark	Q
1	▲ 2	810	FRA	Gabriel TUAL	2	1:06.10	+0.28	3	1:19.08	+0.22	3	1:32.29	+0.21	1:45.69	Q
2	▲ 4	1000	ITA	Francesco PERNICI	4	1:06.40	+0.58	5	1:19.38	+0.52	6	1:32.72	+0.64	1:45.87	Q
3	▼ -2	712	ESP	Álvaro DE ARRIBA	1	1:05.82		1	1:18.86		1	1:32.08		1:46.03	Q
4	=	1090	POL	Mateusz BORKOWSKI	7	1:06.78	+0.96	4	1:19.21	+0.35	4	1:32.39	+0.31	1:46.12	
5	▼ -3	1072	NOR	Tobias GRØNSTAD	3	1:06.37	+0.55	2	1:19.03	+0.17	2	1:32.25	+0.17	1:46.39	
6	▼ -1	619	BEL	Tibo DE SMET	5	1:06.58	+0.76	6	1:19.55	+0.69	5	1:32.41	+0.33	1:46.71	
7	=	935	HUN	Balázs VINDICS	8	1:07.10	+1.28	8	1:20.13	+1.27	7	1:33.08	+1.00	SB 1:46.84	
8	=	1245	TUR	Salih TEKSÖZ	6	1:06.72	+0.90	7	1:19.85	+0.99	8	1:33.24	+1.16	1:47.80	

Resultat 800m kvalifisering heat en.

Jander Heil (Estland) var plassert i gruppe B i kulekvalifiseringen. Her var kravet for direkte kvalifisering til finalen 20.70m. Det var det bare en utøver av 28 som klarte. Jander startet med 18.71m i første omgang før han økte til 19.14m i andre. Det siste var et ugyldig støt. Han ble da nr.11 i sin gruppe.

Shot Put Men Qualification Group B OFFICIAL Olympic Stadium 19:55 - 7 June

Start List | Results | Summary | Reports

Group A Finished
Group B Finished

Record	Mark	Country	Name	Date	Location
ER	23.06	GDR	U. TIMMERMANN	22 May 1988	Chania (GRE)
CR	22.22	SUI	W. GÜNTHÖR	28 Aug 1986	Neckarstadion, Stuttgart (GER)
EL	22.95	ITA	L. FABBRI	15 May 2024	Centro Sportivo Fontanassa, Savona (ITA)

Qualification Rule: All athletes meeting the Qualification Standard (Q) or at least 12 best performers (q) advance to Final
Qualification Standard: 20.70

Rank	Order	Bib	Country	Name	Att1	Att2	Att3	Mark	Q
1	4	1221	SWE	Wictor PETERSSON	20.19	**20.57**	19.99	**SB 20.57**	q
2	13	682	CZE	Tomáš STANĚK	**20.53**	-	-	**20.53**	q
3	14	832	GBR	Scott LINCOLN	19.97	**20.31**	-	**20.31**	q
4	8	1133	POR	Francisco BELO	**20.18**	20.02	X	**20.18**	q
5	11	1156	ROU	Andrei Rares TOADER	19.29	**20.13**	19.78	**20.13**	q
6	10	642	BIH	Mesud PEZER	19.04	**19.79**	19.41	**19.79**	q
7	12	1016	ITA	Zane WEIR	18.80	X	**19.71**	**19.71**	q
8	9	1254	UKR	Roman KOKOSHKO	X	**19.41**	19.30	**19.41**	
9	5	1091	POL	Konrad BUKOWIECKI	19.17	18.69	**19.20**	**19.20**	
10	6	1172	SRB	Asmir KOLAŠINAC	19.17	**19.19**	X	**19.19**	
11	2	741	EST	Jander HEIL	18.71	**19.14**	X	**19.14**	
12	1	1019	KOS	Muhamet RAMADANI	18.64	18.71	**19.10**	**19.10**	
13	3	905	GRE	Odysseas MOUZENIDIS	18.46	**18.84**	18.70	**18.84**	
14	7	1105	POL	Szymon MAZUR	18.35	**18.76**	X	**18.76**	

Resultat kvalifisering kule gruppe B

Fredag kveld var det klart for 5000m for kvinner med Karoline Bjerkeli Grøvdal som en av favorittene. Karoline var denne gang meget aktiv og var i ledelse fra passering 400m. Karoline gjorde hva hun kunne for å bli kvitt så mange som mulig underveis. Da en runde gjenstod var det bare italienske Nadia Battocletti som klarte å henge med. Hun trippet lett bak Karoline og da 100m gjenstod gikk hun ut til siden og leverte en spurt av dimensjoner. Siste 100m ble løpt på 13.9. Karoline hadde ingen problemer med resten av feltet og løp inn til en glimrende sølvmedalje med tiden 14:38.62. Vinnertiden til Battocletti ble 14:35.29. Bronsemedaljen ble vunnet av Marta Garcia fra Spania med 14:44.04. De to andre norske i øvelsen, Amalie Sæten fra Ull/Kisa og Kristine Eikrem Engeset fra Norna-Salhus satte personlige rekorder med 15:17.41 (11) og 15:20.02 (14).



Battocletti fra Italia har satt inn spurten og vinner 5000m foran Karoline. Foto: Bildbyrån

5000m Women Final OFFICIAL Olympic Stadium 22:40 - 7 June

Start List | Results | Reports

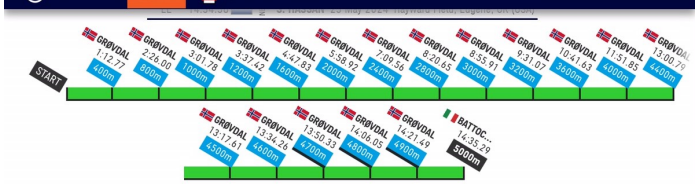

Tracking Leader

Rank	▲▼	Bib	Country	Name	4700m Rk	4700m Time	4700m Diff.	4800m Rk	4800m Time	4800m Diff.	4900m Rk	4900m Time	4900m Diff.	Mark
1	▲ 1	471	ITA	Nadia BATTOCLETTI	2	13:50.50	+0.17	2	14:06.30	+0.25	2	14:21.52	+0.03	CR 14:35.29
2	▼ -1	490	NOR	Karoline Bjerkeli GRØVDAL	1	13:50.33		1	14:06.05		1	14:21.49		SB 14:38.62
3	▲ 2	419	ESP	Marta GARCÍA	4	13:52.98	+2.65	5	14:10.26	+4.21	5	14:27.21	+5.72	NR 14:44.04
4	▼ -1	485	NED	Maureen KOSTER	3	13:52.35	+2.02	3	14:09.06	+3.01	3	14:26.04	+4.55	PB 14:44.46
5	▼ -1	426	FIN	Nathalie BLOMQVIST	5	13:53.13	+2.80	4	14:09.92	+3.87	4	14:26.98	+5.49	NR 14:44.72
6	=	448	GER	Hanna KLEIN	6	14:06.25	+15.92	6	14:23.64	+17.59	6	14:40.91	+19.42	SB 14:58.28
7	=	472	ITA	Federica DEL BUONO	7	14:06.50	+16.17	7	14:24.30	+18.25	7	14:42.00	+20.51	PB 15:00.05
8	=	432	FRA	Sarah MADELEINE	9	14:14.96	+24.63	8	14:31.88	+25.83	8	14:47.50	+26.01	PB 15:02.56
9	=	438	GBR	Izzy FRY	8	14:14.95	+24.62	9	14:32.17	+26.12	9	14:48.58	+27.09	PB 15:05.66
10	=	444	GBR	Hannah NUTTALL	10	14:16.18	+25.85	10	14:33.99	+27.94	10	14:52.02	+30.53	15:10.65
11	▲ 1	492	NOR	Amalie SÆTEN	15	14:29.90	+39.57	12	14:46.28	+40.23	12	15:02.66	+41.17	PB 15:17.41
12	▲ 1	462	HUN	Viktória WAGNER-GYÜRKÉS	11	14:29.35	+39.02	13	14:46.30	+40.25	13	15:02.74	+41.25	SB 15:17.45

Resultat 5000m kvinner finale.

Lørdag morgen var det klart for slegge kvalifisering med Eivind Henriksen i gruppe A. Direktekvalifisering var satt til 77.00m. Det var det tre utøvere som klarte av 30.

Eivind åpnet med 75.21m før han økte til 75.32m i andre og 75.42m i tredje forsøk. Det holdt til en 4.plass i gruppen Best var Wojciech Nowicki med 79.00m. Han var den eneste som klarte kravet i gruppe A.

Totalt ble Eivind nr.7 i kvalifiseringen.

Eivind fotografert i ett av sine sleggekast i kvalifiseringen. Foto: Bildbyrån

Hammer Throw Men Qualification Group A OFFICIAL Olympic Stadium 10:05 - 8 June

Start List | Results | Summary | Reports

Group A Finished
Group B Finished

Record	Mark	Country	Name	Date	Location
ER	86.74	UKS	**Y. SEDYKH**	30 Aug 1986	Neckarstadion, Stuttgart (GER)
CR	86.74	UKS	**Y. SEDYKH**	30 Aug 1986	Neckarstadion, Stuttgart (GER)
EL	81.53	RUS	**V. PRONKIN**	21 May 2024	Slava Metreveli Stadium, Sochi (RUS)

Qualification Rule: All athletes meeting the Qualification Standard (Q) or at least 12 best performers (q) advance to Final
Qualification Standard: 77.00

Rank	Order	Bib	Country	Name	Att1	Att2	Att3	Mark	Q
1	6	1107	POL	Wojciech NOWICKI	76.66	**79.00**		**79.00**	Q
2	3	778	FRA	Yann CHAUSSINAND	**76.84**	X	X	**76.84**	q
3	13	865	GER	Merlin HUMMEL	73.73	**75.73**	X	**75.73**	q
4	14	1074	NOR	Eivind HENRIKSEN	75.21	75.32	**75.49**	SB **75.49**	q
5	5	650	CRO	Matija GREGURIĆ	73.74	74.65	**75.42**	PB **75.42**	q
6	12	1094	POL	Paweł FAJDEK	X	74.52	**75.17**	**75.17**	q
7	2	915	GRE	Konstantinos ZALTOS	**74.49**	70.80	72.02	**74.49**	q
8	9	893	UAE	Michail ANASTASAKIS	70.80	**73.60**	72.55	**73.60**	
9	15	676	CZE	Volodymyr MYSLYVČUK	X	**73.43**	X	**73.43**	
10	10	1208	SWE	Ragnar CARLSSON	**72.53**	71.11	X	**72.53**	
11	7	928	HUN	Dániel RÁBA	X	**72.52**	X	**72.52**	
12	4	959	ISL	Hilmar Örn JÓNSSON	X	**72.05**	X	**72.05**	
13	1	1235	TUR	Özkan BALTACI	70.73	X	**71.58**	**71.58**	
14	8	754	FIN	Aaron KANGAS	**71.58**	X	X	**71.58**	
15	11	1202	SVK	Marcel LOMNICKÝ	**68.15**	67.98	67.35	**68.15**	

Resultat sleggekvalifisering gruppe A

Et par timer senere var det klart for kvalifiseringsheat på 400m for kvinner med Lakeri Ertzgaard i det tredje av tre heat. De tolv beste tidene gikk videre til semifinalen.

Lakeri kom godt ut og passerte 200m på 25.49 og 300m på 38.40. Hun lå da godt plassert, men det stoppet litt opp på slutten og hun kom inn til tiden 52.78, kun noen få hundredeler etter personlig rekord. Der og da var hun ikke kvalifisert til semifinalen, men da en av de andre utøverne trakk seg ble det plass i semifinalen dagen etter allikevel.

Søndag morgen var det klart for halvmaraton både for kvinner og menn. For kvinnene var vi spent på hva Karoline kunne få til, etter å ha løpt 5000m på fredag kveld. Med seg på laget hadde hun en gammel kjenning, Maria Sagnes Wågan.

Starten var lagt til Colosseum og løypa tok seg gjennom byen til Olympiastadion hvor det ble løpt noen runder lokalt. Ved passering etter ca. 6.7 km (hvor undertegnede stod) var det en tet gruppe med favoritten Joan Chelimo Melly i tet sammen med Karoline og noen få andre. Hun

400m Women Round 1 Heat 3/3 OFFICIAL Olympic Stadium 12:38 - 8 June

Start List | Results | Summary | Reports

Heat 1/3 Finished
Heat 2/3 Finished
Heat 3/3 Finished

Record	Mark	Country	Name	Date	Location
ER	47.60	GDR	**M. KOCH**	6 Oct 1985	Bruce Stadium, Canberra (AUS)
CR	48.16	GDR	**M. KOCH**	8 Sep 1982	Olympic Stadium, Athina (GRE)
EL	49.17	NED	**F. BOL**	2 Mar 2024	Glasgow Arena, Glasgow (GBR)

Qualification Rule: The next 12 fastest (q) advance to Semi-Finals

Rank	▲▼	Bib	Country	Name	Reaction Time	100m Rk	100m Time	100m Diff.	200m Rk	200m Time	200m Diff.	300m Rk	300m Time	300m Diff.	Mark	Q
1	=	1558	CZE	Tereza PETRŽILKOVÁ	0.222	2	12.70	+0.11	1	24.85		1	37.76		**51.96**	q
2	=	1871	ITA	Anna POLINARI	0.199	3	12.98	+0.39	3	25.14	+0.29	2	37.90	+0.14	**52.06**	q
3	▲ 2	1523	BEL	Helena PONETTE	0.195	4	12.99	+0.40	4	25.27	+0.42	5	38.45	+0.69	**52.57**	
4	=	1929	NOR	Astri ERTZGAARD	0.249	6	13.18	+0.59	5	25.49	+0.64	4	38.40	+0.64	**52.78**	
5	▲ 1	1623	FIN	Mette BAAS	0.252	7	13.44	+0.85	7	26.14	+1.29	6	38.76	+1.00	**52.94**	
6	▼ -3	2022	SRB	Maja ĆIRIĆ	0.239	1	12.59		1	24.85		3	38.18	+0.42	**52.96**	
7	=	2122	UKR	Tetyana MELNYK	0.267	5	13.16	+0.57	6	25.57	+0.72	7	39.01	+1.25	**54.06**	

Resultat 400m kvalifisering heat tre.

fram til 19 km hvor Karoline overtok ledelsen og etter hvert løp fra Melly. I mål var forskjellen 46 sekunder. Karoline fikk tiden 1:08.09, ikke langt bak hennes beste tid fra København i fjor. Tiden var mesterskapsrekord. Maria Sagnes Wågan ble liggende noe lenger bak i feltet og kom inn til en 63.plass med tiden 1:17.02.

På morgenøkten var det også forsøksheat på 400m hekk for kvinner mede Amalie Iuel og Elisabeth Slettum fra Skjalg. Amalie var plassert i det første av tre heat. De 13 beste tidene gikk videre til semifinale. Amalie ble nr.2 i sitt heat og tok seg til semifinale med tiden 56.23. Det var den 12.beste tiden totalt. Line Kloster var forhåndskvalifisert til semifinale. Sara Mato fra Ungarn var best i dette heatet med 55.95. Best i kvalifiseringen var Nikoleta Jichova fra Tjekkia med 54.88.

På kveldsøkten søndag var det først 400m semifinale for kvinner, hvor Lakeri Ertzgaard kom med grunnet forfall fra en annen utøver. Beskjeden om at hun kunne løpe kom på formiddagen så det ble ikke mye tid til forberedelser. Lakeri løp i det første av tre semifinaleheat. Etter en noe sterkere åpning med 24.85 på 200m og 38.17 på 300m ble hun tilslutt nr.6 i heatet med 52.82.

Lakeri (i midten) på vei gjennom første sving med Mette Baas fra Finland i banen utenfor seg. Foto: Bjørn Henriksen

På dette tidspunktet var Melly fortsatt i tet, tett fulgt av Karoline og Calli Hauger-Thackery fra GBR. Foto: Bjørn Henriksen

400m hekk første heat med Amalie og finske Uusimäki. Foto: Bildbyrån

Half Marathon Women Final OFFICIAL Olympic Stadium 9:30 - 9 June

Start List | Results | Team Results | Reports

Record	Mark	Country	Name	Date	Location
ER	1:05:15	NED	S. HASSAN	16 Sep 2018	København (DEN)
CR	1:10:19	POR	S. MOREIRA	10 Jul 2016	Olympisch Stadion, Amsterdam (NED)
EL	1:06:58	ROU	J.C. MELLY	3 Mar 2024	Paris (FRA)

START — GRØVDAL 16:40 5 km — MELLY 22:20 5.699m — MELLY 32:5 10 km — MELLY 35:42 10.849m — MELLY 49:0 15 km — GRØVDAL 1:02:12 19.151m — GRØVDAL 1:04:52 20 km — GRØVDAL 1:06:00 FINISH

Tracking Leader

Rank	▲▼	Bib	Country	Name	15 km Rk	15 km Time	15 km Diff.	19.151m Rk	19.151m Time	19.151m Diff.	20 km Rk	20 km Time	20 km Diff.	Mark
1	=	490	NOR	Karoline Bjerkeli GRØVDAL	2	49:08 13:26	+0:01	1	1:02:12 13:04		1	1:04:52 2:40		CR 1:08:09
2	=	505	ROU	Joan Chelimo MELLY	1	49:07 13:25		2	1:02:18 13:11	+0:06	2	1:05:09 2:51	+0:17	1:08:55 +0:46
3	=	439	GBR	Calli HAUGER-THACKERY	4	49:08 13:25	+0:01	3	1:02:39 13:31	+0:27	3	1:05:29 2:50	+0:37	1:08:58 +0:49
4	=	506	ROU	Delvine Relin MERINGOR	3	49:08 13:26	+0:01	4	1:02:49 13:41	+0:37	4	1:05:44 2:55	+0:52	SB 1:09:25 +1:16
5	=	447	GER	Melat Yisak KEJETA	5	49:12 13:30	+0:05	5	1:03:14 14:02	+1:02	5	1:06:07 2:53	+1:15	1:09:42 +1:33
6	=	436	GBR	Abbie DONNELLY	9	49:38 13:50	+0:31	7	1:03:35 13:57	+1:23	6	1:06:26 2:51	+1:34	1:09:57 +1:48
7	=	512	SUI	Fabienne SCHLUMPF	6	49:36 13:45	+0:29	6	1:03:34 13:58	+1:22	7	1:06:26 2:52	+1:34	SB 1:10:01 +1:52
8	▲ 1	435	FRA	Mekdes WOLDU	11	49:45 13:44	+0:38	9	1:03:39 13:54	+1:27	9	1:06:32 2:53	+1:40	SB 1:10:04 +1:55
9	▼ -1	437	GBR	Clara EVANS	8	49:38 13:50	+0:31	8	1:03:35 13:57	+1:23	8	1:06:30 2:55	+1:38	PB 1:10:06 +1:57
10	=	468	ISR	Lonah Chemtai SALPETER	7	49:38 13:50	+0:31	10	1:03:46 14:08	+1:34	10	1:06:45 2:59	+1:53	SB 1:10:28 +2:19
11	=	451	GER	Domenika MAYER	17	50:37 14:02	+1:30	11	1:04:31 13:54	+2:19	11	1:07:21 2:50	+2:29	1:10:49 +2:40
12	=	420	ESP	Laura LUENGO	13	50:26 14:08	+1:19	13	1:04:32 14:06	+2:20	12	1:07:22 2:50	+2:30	SB 1:10:54 +2:45

Resultat halvmaraton kvinner.

400m Hurdles Women Round 1 Heat 1/3 OFFICIAL Olympic Stadium 12:40 - 9 June

Start List | Results | Summary | Reports

Heat 1/3 Finished
Heat 2/3 Finished
Heat 3/3 Finished

Record	Mark	Country	Name	Date	Location
ER	51.45	NED	F. BOL	23 Jul 2023	Olympic Stadium, London (GBR)
CR	52.67	NED	F. BOL	19 Aug 2022	Olympiastadion, München (GER)
EL	53.07	NED	F. BOL	2 Jun 2024	Olympiastadion, Stockholm (SWE)

START — UUSIMAKI 8.32 H1 — UUSIMAKI 10.48 H2 — UUSIMAKI 14.83 H3 — UUSIMAKI 19.30 H4 — MATO 23.94 H5 — MATO 28.78 H6 — MATO 33.75 H7 — MATO 38.95 H8 — MATO 44.42 H9 — MATO 49.73 H10 — FINISH

Qualification Rule: The next 13 fastest (q) advance to Semi-Finals

Tracking Leader

Rank	▲▼	Bib	Country	Name	Reaction Time	H8 Rk	H8 Time	H8 Diff.	H9 Rk	H9 Time	H9 Diff.	H10 Rk	H10 Time	H10 Diff.	Mark	Q
1	=	1805	HUN	Sára MÁTÓ	0.214	1	38.95		1	44.42		1	49.73		55.95	q
2	▲ 1	1931	NOR	Amalie IUEL	0.174	4	39.60	+0.65	4	44.85	+0.43	3	50.08	+0.35	56.23	q
3	▼ -1	1656	FIN	Hilla UUSIMÄKI	0.221	2	39.13	+0.18	2	44.58	+0.16	2	50.06	+0.33	56.40	
4	=	1987	POR	Vera BARBOSA	0.215	3	39.25	+0.30	3	44.63	+0.21	4	50.13	+0.40	56.81	
5	=	2133	POL	Anna GRYC	0.219	5	39.94	+0.99	5	45.30	+0.88	5	50.72	+0.99	=PB 56.91	
6	=	2020	SLO	Agata ZUPIN	0.209	6	40.26	+1.31	6	45.70	+1.28	6	51.46	+1.73	57.83	
7	=	2106	UKR	Mariya BURYAK	0.228	7	40.44	+1.49	7	46.00	+1.58	7	51.67	+1.94	58.40	
		2011	ROU	Alexandra Ștefania UȚĂ	0.183										DNF	

400m Women Semi-Final 1/3 Olympic Stadium 20:05 - 9 June

Start List | Results | Summary | Reports

Semi-Final 1/3 Finished
Semi-Final 2/3 Finished
Semi-Final 3/3 Finished

Record	Mark	Country	Name	Date	Location
ER	47.60	GDR	M. KOCH	6 Oct 1985	Bruce Stadium, Canberra (AUS)
CR	48.16	GDR	M. KOCH	8 Sep 1982	Olympic Stadium, Athina (GRE)
EL	49.17	NED	F. BOL	2 Mar 2024	Glasgow Arena, Glasgow (GBR)

START — NIELSEN 12.25 100m — NIELSEN 23.95 200m — NIELSEN 36.90 300m — ADELEKE 50.54 FINISH

Qualification Rule: First 2 in each heat (Q) and the next 2 fastest (q) advance to Final

Rank	▲▼	Bib	Country	Name	Reaction Time	100m Rk	100m Time	100m Diff.	200m Rk	200m Time	200m Diff.	300m Rk	300m Time	300m Diff.	Mark
1	▲ 1	1817	IRL	Rhasidat ADELEKE	0.172	2	12.35	+0.10	2	24.32	+0.37	2	37.09	+0.19	EU23L 50.54
2	▼ -1	1711	GBR	Laviai NIELSEN	0.160	1	12.25		1	23.95		1	36.90		PB 50.73
3	=	1556	CZE	Lurdes Gloria MANUEL	0.203	8	13.00	+0.75	5	24.77	+0.82	3	37.30	+0.40	51.06
4	=	1662	FRA	Amandine BROSSIER	0.205	7	12.79	+0.54	7	24.96	+1.01	4	37.60	+0.70	51.78
5	▲ 3	1875	ITA	Giancarla TREVISAN	0.188	5	12.63	+0.38	8	25.12	+1.17	8	38.34	+1.44	52.59
6	▲ 1	1929	NOR	Astri ERTZGAARD	0.174	6	12.68	+0.43	6	24.85	+0.90	7	38.17	+1.27	52.82
7	▼ -1	1891	LTU	Modesta Justė MORAUSKAITĖ	0.169	4	12.54	+0.29	4	24.49	+0.54	6	37.87	+0.97	52.95
8	▼ -3	2050	SUI	Julia NIEDERBERGER	0.180	3	12.46	+0.21	3	24.47	+0.52	5	37.82	+0.92	52.97

Resultat 400m semifinale haet en

Målpassering 400m semifinale første heat. Julia Niederberger fra Sveits, Lakeri og Giancarla Trevisan fra Italia. Foto: Bildbyrån

Slegge for menn var så neste finale på programmet. Eivind åpnet med 75.55m og flyttet nok en gang litt på årsbeste. I andre omgang fikk han et noe bedre utkast og slegga landet på 76.51m. Etter to ugyldige kast og ett på 75.54m ble han tilslutt nr.7. Målet var å komme blant de åtte beste og det gikk greit. Nowicki fra Polen var nok en gang den sterkeste tilslutt da han i siste omgang fikk opp 80.95m. Bence Halasz fra Ungarn ble nr.2 med 80.49m og Mykhaylo Kokhan fra Ukraina nr.3 med 80.18m.

Hammer Throw Men Final OFFICIAL Olympic Stadium 21:10 - 9 June

Start List | Results | Reports

Record	Mark	Country	Name	Date	Location
ER	86.74	URS	Y. SEDYKH	30 Aug 1986	Neckarstadion, Stuttgart (GER)
CR	86.74	URS	Y. SEDYKH	30 Aug 1986	Neckarstadion, Stuttgart (GER)
EL	81.53	RUS	V. PRONKIN	21 May 2024	Slava Metreveli Stadium, Sochi (RUS)

Rank	Order	Bib	Country	Name	Att1	Att2	Att3	Att4	Att5	Att6	Mark
1	4	1107	POL	Wojciech NOWICKI	78.61	80.14	79.06	79.18	77.56	**80.95**	SB **80.95**
2	2	921	HUN	Bence HALÁSZ	72.74	77.99	78.55	**80.49**	X	77.71	SB **80.49**
3	7	1253	UKR	Mykhaylo KOKHAN	76.06	78.45	80.10	78.31	**80.18**	X	**80.18**
4	3	865	GER	Merlin HUMMEL	71.51	78.85	X	X	X	**79.25**	EU23L **79.25**
5	1	778	FRA	Yann CHAUSSINAND	**78.37**	76.05	X	75.69	X	X	**78.37**
6	8	1094	POL	Paweł FAJDEK	75.88	77.26	75.45	X	**77.50**	76.60	SB **77.50**
7	5	1074	NOR	Eivind HENRIKSEN	75.55	**76.51**	X	75.54	X	73.42	SB **76.51**
8	11	650	CRO	Matija GREGURIĆ	X	**75.47**	74.70	X	73.19	73.30	PB **75.47**
9	6	775	FRA	Quentin BIGOT	73.31	72.84	**73.81**				**73.81**
10	9	833	GBR	Jake NORRIS	71.52	X	**73.66**				**73.66**
11	10	1037	MDA	Serghei MARGHIEV	71.59	**73.07**	72.95				**73.07**
12	12	915	GRE	Konstantinos ZALTOS	71.94	71.53	**72.64**				**72.64**

Resultat slegge menn finale

Eivind i et av sine finalekast. Foto: Bildbyrån

Starten har gått for 100m andre heat i tikampen. Sander i bane fire og Markus i bane åtte. Foto: Bildbyrån.

Mandag morgen startet det vi nok var mest spente på, tikamp for menn med to medaljefavoritter, Markus Rooth og Sander Aae Skotheim.

Begge gutta var satt opp i det andre heatet av tre på 100m. Sander var best denne gang og vant heatet med tiden 10.82, mens Markus ble nr. 3 med 10.89. Det ga Sander 901 poeng og Markus 885 poeng. De beste resultatene fikk vi i det tredje heatet hvor Makeson Gletty fra Frankrike vant med 10.55 foran Manuel Eitel fra Tyskland med 10.58 og Johannes Erm fra Estland med 10.60. Gletty fikk 963 poeng for sitt løp.

Start List | Results | Summary | Event Summary | Reports

Heat 1/3 Finished
Heat 2/3 Finished
Heat 3/3 Finished

Record	Mark	Country	Name	Date	Location
WDB	10.12	CAN	D. WARNER	25 May 2019	Mösle-Stadium, Götzis (AUT)
EDB	10.26	GBR	D. THOMPSON	28 Aug 1986	Neckarstadion, Stuttgart (GER)
CDB	10.26	GBR	D. THOMPSON	28 Aug 1986	Neckarstadion, Stuttgart (GER)

Wind: -0.4 m/s

Rank	Bib	Country	Name	Reaction Time	Mark	Points	After Rank	After Points
1	1083	NOR	Sander SKOTHEIM	0.141	SB 10.82	901	9	901
2	1065	NED	Jeff TESSELAAR	0.159	SB 10.85	894	10	894
3	1080	NOR	Markus ROOTH	0.124	SB 10.89	885	11	885
4	621	BEL	Jente HAUTTEKEETE	0.148	SB 10.91 (.901)	881	12	881
4	773	FRA	Téo BASTIEN	0.159	SB 10.91 (.901)	881	12	881
6	920	HUN	Zsombor GÁLPÁL	0.197	SB 10.91 (.902)	881	12	881
7	1121	POL	Pawet WIESIOŁEK	0.138	SB 11.04	852	17	852
8	894	GRE	Angelos-Tzanis ANDREOGLOU	0.140	11.07	845	19	845

Resultat 100m tikamp andre heat.

Etter en liten pause var det klart for lengde med begge gutta i gruppe A. Det ble litt av en konkurranse. Sander innledet med 7.93m i første omgang i vind +4.0. Hadde vinden vært +4.1 ville han ikke ha fått godkjent en eventuell rekord. I andre omgang ble det et ugyldig hopp før han bestemte seg for å stå over siste omgang.

Markus innledet med 7.79m i første i godkjent vind (+0.4). Det var ny personlig rekord. Etter et langt, men dessverre ugyldig hopp i andre omgang klinte han til med 8.01m i siste. Her var vinden –1.1 m/s. Det var igjen ny personlig rekord og ny klubbrekord i IK Tjalve. Han er dermed nr.2 i Norge gjennom alle tider etter Ingar Bratseth-Kiplesund. Hoppet ga han 1063 poeng, mens Sander fikk 1043 poeng. Etter to øvelser var da Markus nr.2 med 1948 poeng og Sander nr.3 med 1944 poeng.

Det var flere som hoppet langt i lengde, blant andre Johannes Erm fra Estland med 7.91m. Han var da i ledelsen etter to øvelser med 1990 poeng.

Long Jump Men Group A Decathlon — OFFICIAL — Olympic Stadium, 11:05 - 10 June

Start List | Results | Summary | Event Summary | Reports

Record	Mark	Country	Name	Date	Location
WDB	8.45	SUI	S. EHAMMER	28 May 2022	Mösle-Stadium, Götzis (AUT)
EDB	8.45	SUI	S. EHAMMER	28 May 2022	Mösle-Stadium, Götzis (AUT)
CDB	8.31	SUI	S. EHAMMER	15 Aug 2022	Olympiastadion, München (GER)

Group A Finished
Group B Finished

Order	Bib	Country	Name	Att1	Att2	Att3	Mark	Points	Before Rank	Before Points	After Rank	After Points
1	1080	NOR	Markus ROOTH	7.79 +0.4 m/s	X +3.3 m/s	8.01 PB -1.1 m/s	PB 8.01 -1.1 m/s	1063	11	885	2	1948
2	1083	NOR	Sander SKOTHEIM	7.93 +4.0 m/s	X +0.1 m/s	-	7.93 +4.0 m/s	1043	9	901	3	1944
3	740	EST	Johannes ERM	7.91 SB +0.2 m/s	7.70 +1.7 m/s	7.57 -1.9 m/s	SB 7.91 +0.2 m/s	1038	3	952	1	1990
4	1065	NED	Jeff TESSELAAR	7.54 -0.2 m/s	7.76 PB +0.2 m/s	X +0.7 m/s	PB 7.76 +0.2 m/s	1000	10	894	5	1894
5	890	GER	Felix WOLTER	7.48 -0.5 m/s	7.67 -0.9 m/s	7.48 -3.1 m/s	7.67 -0.9 m/s	977	7	915	6	1892
6	635	BEL	Thomas VAN DER PLAETSEN	7.47 +2.3 m/s	X	r	7.47 +2.3 m/s	927	23	748	21	1675
7	773	FRA	Téo BASTIEN	7.46 +1.2 m/s	7.39 -0.9 m/s	7.35 -1.8 m/s	7.46 +1.2 m/s	925	12	881	11	1806
8	1184	SUI	Finley GAIO	X +0.5 m/s	5.71 +2.2 m/s	7.45 -0.2 m/s	7.45 -0.2 m/s	922	5	926	7	1848
9	684	CZE	Vilém STRÁSKÝ	7.30 +0.5 m/s	7.30 -1.1 m/s	7.37 -1.1 m/s	7.37 -1.1 m/s	903	4	940	8	1843
10	795	FRA	Kevin MAYER	7.37 +2.3 m/s	r		7.37 +2.3 m/s	903	6	924	10	1827
11	746	EST	Janek ÕIGLANE	7.34 SB +0.2 m/s	6.98 +0.4 m/s	-	SB 7.34 +0.2 m/s	896	15	867	13	1763
12	998	ITA	Lorenzo NAIDON	7.09 -1.8 m/s	7.14 -0.5 m/s	7.18 +1.5 m/s	7.18 +1.5 m/s	857	18	850	16	1707
13	621	BEL	Jente HAUTTEKEETE	7.04	7.01	7.03	7.04					

Resultat lengde tikamp gruppe A.

Kule er alltid en spennende øvelse da det er så lite som skal til for at det går galt. Markus var her plassert i gruppe A og Sander i gruppe B. Markus åpnet med 15.27m, ikke langt bak pers. Etter et ugyldig støt i andre ble det 15.17m i tredje. Resultatet ga han 806 poeng og en 3.plass totalt.

I gruppe B åpnet Sander med 13.16m før han økte til 13.91m og 13.96m i de to neste. Vi hadde håpet på noe lenger, men det er rundt her Sander har ligget de siste sesongene. Sander fikk da 726 poeng. Best i kule var Makeson Gletty fra Frankrike med sterke 16.27m. Etter tre øvelser var han i tet foran Johannes Erm og Markus. Sander var nr.4. Forskjellen mellom Gletty og Markus var bare 34 poeng.

Sander i et av sine lengdehopp. Foto: Bildbyrån.

Long Jump Men Group A Decathlon OFFICIAL — Olympic Stadium, 11:05 - 10 June

Start List | Results | Summary | Event Summary | Reports

Record	Mark	Country	Name	Date	Location
ER	9126	FRA	K. MAYER	16 Sep 2018	Stade Pierre Paul Bernard, Talence (FRA)
CR	8811	GBR	D. THOMPSON	28 Aug 1986	Neckarstadion, Stuttgart (GER)
EL	8708	GER	L. NEUGEBAUER	28 Mar 2024	Mike A. Myers Stadium, Austin, TX (USA)

Rank	Bib	Country	Name	100m	LJ	SP	HJ	400m	110H	DT	PV	JT	1500m	Total
1	787	FRA	Makenson GLETTY	10.55 (1) 963	7.59 (6) 957	16.27 (1) 868								2788
2	740	EST	Johannes ERM	10.60 (3) 952	7.91 (3) 1038	14.99 (6) 789								2779 +9
3	1080	NOR	Markus ROOTH	10.89 (11) 885	8.01 (1) 1063	15.27 (3) 806								2754 +34
4	1083	NOR	Sander SKOTHEIM	10.82 (9) 901	7.93 (2) 1043	13.96 (17) 726								2670 +118
5	858	GER	Manuel EITEL	10.58 (2) 956	7.28 (17) 881	15.25 (4) 805								2642 +146
6	795	FRA	Kevin MAYER	10.72 (6) 924	7.37 (13) 903	15.31 (2) 809								2636 +152
7	684	CZE	Vilém STRÁSKÝ	10.65 (4) 940	7.37 (12) 903	14.95 (7) 787								2630 +158
8	1065	NED	Jeff TESSELAAR	10.85 (10) 894	7.76 (4) 1000	13.53 (19) 700								2594 +194
9	1184	SUI	Finley GAIO	10.71 (5) 926	7.45 (10) 922	14.15 (14) 738								2586 +202
10	890	GER	Felix WOLTER	10.76 (8) 915	7.67 (5) 977	13.11 (21) 674								2566 +222
11	746	EST	Janek ÕIGLANE	10.97 (15) 867	7.34 (15) 896	14.76 (9) 775								2538 +250
12	867	GER	Niklas KAUL	11.34 (22) 786	7.44 (11) 920	15.10 (5) 796								2502 +286
13	773	FRA	Téo BASTIEN	10.91 (12) 881	7.46 (9) 925	13.40 (20) 692								2498 +290
14	1121	POL	Paweł WIESIOŁEK	11.04 (17) 852	7.35 (14) 898	14.24 (12) 743								2493 +295
15	621	BEL	Jente HAUTTEKEETE	10.91 (12) 881	7.04 (22) 823	14.57 (11) 763								2467 +321
16	1029	LTU	Edgaras BENKUNSKAS	11.17 (20) 823	7.17 (19) 854	14.92 (8) 785								2462 +326
17	874	GER	Tim NOWAK	11.30 (21) 795	7.48 (7) 930	14.12 (16) 736								2461 +327
18	743	EST	Risto LILLEMETS	11.03 (16) 854	7.16 (20) 852	14.22 (13) 742								2448 +340

Resultat tikamp etter tre øvelser.

Shot Put Men Group A Decathlon OFFICIAL — Olympic Stadium, 13:05 - 10 June

Start List | Results | Summary | Event Summary | Reports

Group A Finished
Group B Finished

Record	Mark	Country	Name	Date	Location
WDB	19.17	SUI	E. HUBACHER	5 Oct 1969	Bern (SUI)
EDB	19.17	SUI	E. HUBACHER	5 Oct 1969	Bern (SUI)
CDB	16.89	GER	P. BEHRENBRUCH	27 Jun 2012	Olympiastadion, Helsinki (FIN)

Rank	Order	Bib	Country	Name	Att1	Att2	Att3	Mark	Points	Before Rank	Before Points	After Rank	After Points
1	4	787	FRA	Makenson GLETTY	**16.27**	X	X	**16.27**	868	4	1920	1	2788
2	9	795	FRA	Kevin MAYER	X	**15.31**	15.00	**15.31**	809	10	1827	6	2636
3	12	1080	NOR	Markus ROOTH	**15.27**	X	15.17	**15.27**	806	2	1948	3	2754
4	1	858	GER	Manuel EITEL	14.58	**15.25**	X	SB **15.25**	805	9	1837	5	2642
5	8	867	GER	Niklas KAUL	14.48	14.95	**15.10**	SB **15.10**	796	17	1706	12	2502
6	11	740	EST	Johannes ERM	14.25	14.49	**14.99**	**14.99**	789	1	1990	2	2779
7	3	1029	LTU	Edgaras BENKUNSKAS	12.84	**14.92**	X	**14.92**	785	20	1677	16	2462
8	7	746	EST	Janek ÕIGLANE	13.68	13.89	**14.76**	SB **14.76**	775	13	1763	11	2538
9	2	1041	MNE	Darko PEŠIĆ	X	X	**14.67**	**14.67**	769	24	1545	22	2314
10	5	1121	POL	Paweł WIESIOŁEK	**14.24**	X	14.24	**14.24**	743	14	1750	14	2493
11	6	874	GER	Tim NOWAK	13.49	**14.12**	13.66	**14.12**	736	15	1725	17	2461
12	10	920	HUN	Zsombor GÁLPÁL	**13.86**	13.86	X	**13.86**	720	23	1664	21	2384

Resultat kule gruppe A

Markus og Sander i kule. Foto: Bildbyrån

Shot Put Men Group B Decathlon OFFICIAL — Olympic Stadium, 13:05 - 10 June

Start List | Results | Summary | Event Summary | Reports

Group A Finished
Group B Finished

Record	Mark	Country	Name	Date	Location
WDB	19.17	SUI	E. HUBACHER	5 Oct 1969	Bern (SUI)
EDB	19.17	SUI	E. HUBACHER	5 Oct 1969	Bern (SUI)
CDB	16.89	GER	P. BEHRENBRUCH	27 Jun 2012	Olympiastadion, Helsinki (FIN)

Rank	Order	Bib	Country	Name	Att1	Att2	Att3	Mark	Points	Before Rank	Before Points	After Rank	After Points
1	7	684	CZE	Vilém STRÁSKÝ	14.02	**14.95**	X	PB **14.95**	787	8	1843	7	2630
2	12	621	BEL	Jente HAUTTEKEETE	13.93	13.77	**14.57**	SB **14.57**	763	19	1704	15	2467
3	10	743	EST	Risto LILLEMETS	13.58	**14.22**	X	**14.22**	742	17	1706	18	2448
4	1	1184	SUI	Finley GAIO	12.74	13.03	**14.15**	SB **14.15**	738	7	1848	9	2586
5	8	635	BEL	Thomas VAN DER PLAETSEN	X	14.10	**14.13**	**14.13**	736	21	1675	20	2411
6	11	1083	NOR	Sander SKOTHEIM	13.16	13.91	**13.96**	**13.96**	726	3	1944	4	2670
7	6	1065	NED	Jeff TESSELAAR	13.09	**13.53**	X	**13.53**	700	5	1894	8	2594
8	2	773	FRA	Téo BASTIEN	12.96	**13.40**	13.40	**13.40**	692	11	1806	13	2498
9	3	890	GER	Felix WOLTER	12.27	**13.11**	12.81	**13.11**	674	6	1892	10	2566
10	5	894	GRE	Angelos-Tzanis ANDREOGLOU	**12.59**	11.90	X	**12.59**	642	22	1671	23	2313
11	9	978	ITA	Dario DESTER	**12.43**	X	11.87	**12.43**	633	11	1806	19	2439
12	4	998	ITA	Lorenzo NAIDON	11.85	X	**11.94**	**11.94**	603	16	1707	24	2310

Resultat kule gruppe B

Det var så en pause fram til kveldsøkta hvor det gjenstod høyde og 400m av første dag.

Høyde er en av Sanders besto øvelser, selv om han har slitt litt gjennom vinteren med å få høyden på riktig sted. Høyde er derimot en av de svakere øvelsene til Markus, selv om han tydeligvis har spenst nok til å hoppe 8m i lenge.

Sander hoppet høyde i gruppe A og Markus i gruppe B. Markus ventet helt til 1.96n før han gikk inn i konkurransen. Den og neste høyde (1.99m) gikk greit i første forsøk. Dessverre ble 2.02m for høyt og han ble stående med 1.99m og 794 poeng.

Sander var litt mer forsiktig og gikk inn på 1.99m som gikk lett i første forsøk. Han hoppet så på 2.05m, 2.11m og 2,14m som alle gikk greit i første. På 2.17m måtte han bruke tre forsøk før han gikk over. På 2.20m var han nesten over i tredje forsøk, men ble stående med 2.17m. Sander er nå tilbake på gammelt godt nivå. Det ga han 963 poeng. Da Johannes Erm bare hoppet 1.99m hadde nå Sander overtatt ledelsen i tikampen etter fire øvelser med 3633 poeng. Markus lå på en 4.plass med 3548 poeng.

Sander på vei opp og over 2.17m i høyde. Foto: Bildbyrån

High Jump Men Group A Decathlon — OFFICIAL — Olympic Stadium, 19:30 - 10 June

Start List | Results | Summary | Event Summary | Reports

Group A Finished
Group B Finished

Record	Mark	Country	Name	Date	Location
WDB	2.30	RUS	A. SHUSTOV	27 Feb 2012	Belgorod (RUS)
EDB	2.30	RUS	A. SHUSTOV	27 Feb 2012	Belgorod (RUS)
CDB	2.22	GDR	C. SCHENK	28 Aug 1990	Poljud Stadion, Split (CRO)

		Name	1.84	1.87	1.90	1.93	1.96	1.99	2.02	2.05	2.08	2.11	2.14	2.17	2.20	Mark	Points
83	NOR	Sander SKOTHEIM	-	-	-	-	-	O	-	O	-	O	O	XXO	XXX	SB 2.17	963
21	BEL	Jente HAUTTEKEETE	-	-	-	O	-	XO	O	XXO	XXO	XXX				2.08	878
74	GER	Tim NOWAK	-	-	-	O	O	XO	XO	XXX						2.02	822
29	LTU	Edgaras BENKUNSKAS	-	-	O	-	XO	XXO	XO	XXX						2.02	822
38	ITA	Lorenzo NAIDON	O	-	XO	O	O	O	XXX							1.99	794
40	EST	Johannes ERM	O	-	O	XO	XO	O	XXX							1.99	794
73	FRA	Téo BASTIEN	-	-	O	-	XO	XXO	XXX							1.99	794
43	EST	Risto LILLEMETS	-	-	O	O	XXO	XXO	XXX							SB 1.99	794
57	GER	Niklas KAUL	-	-	-	XO	O	XXX								SB 1.96	767
35	BEL	Thomas VAN DER PLAETSEN	-	-	-	-	XO	-	XXX							SB 1.96	767
95	FRA	Kevin MAYER	-	-	O	XO	XO	XXX								SB 1.96	767
41	MNE	Darko PEŠIĆ	O	O	O	XO	XXO	XXX								SB 1.96	767

Resultat høyde gruppe A

High Jump Men Group B Decathlon — Olympic Stadium, 19:30 - 10 June

Start List | Results | Summary | Event Summary | Reports

Group A Finished
Group B Finished

Record	Mark	Country	Name	Date	Location
WDB	2.30	RUS	A. SHUSTOV	27 Feb 2012	Belgorod (RUS)
EDB	2.30	RUS	A. SHUSTOV	27 Feb 2012	Belgorod (RUS)
CDB	2.22	GDR	C. SCHENK	28 Aug 1990	Poljud Stadion, Split (CRO)

		Name	1.72	1.75	1.78	1.81	1.84	1.87	1.90	1.93	1.96	1.99	2.02	2.05	Mark	Points
978	ITA	Dario DESTER	-	-	-	-	XO	O	XO	XXO	O	XO	O	XXX	SB 2.02	822
787	FRA	Makenson GLETTY	-	-	-	-	-	-	O	O	XO	O	XO	XXX	SB 2.02	822
1080	NOR	Markus ROOTH	-	-	-	-	-	-	-	-	O	O	XXX		SB 1.99	794
890	GER	Felix WOLTER	-	-	-	-	-	O	-	XO	XO	XXX			1.96	767
1065	NED	Jeff TESSELAAR	-	-	-	O	-	O	O	O	XXO	XXX			1.96	767
858	GER	Manuel EITEL	-	-	-	-	-	XO	O	XO	XXO	XXX			SB 1.96	767
1121	POL	Pawet WIESIOŁEK	-	-	-	O	-	O	O	XXX					1.90	714
684	CZE	Vilém STRÁSKÝ	-	-	-	-	O	-	O	XXX					1.90	714
894	GRE	Angelos-Tzanis ANDREOGLOU	-	-	O	-	O	O	O	XXX					=SB 1.90	714
1184	SUI	Finley GAIO	-	-	O	-	XO	XO	XXO	XXX					SB 1.90	714
746	EST	Janek ÕIGLANE	-	-	-	-	O	r							SB 1.84	661
920	HUN	Zsombor GÁLPÁL	-	O	O	XO	O	XXX							1.84	661

Resultat høyde gruppe B

High Jump Men Group A Decathlon — OFFICIAL — Olympic Stadium, 19:30 - 10 June

Start List | Results | Summary | Event Summary | Reports

Record	Mark	Country	Name	Date	Location
ER	9126	FRA	K. MAYER	16 Sep 2018	Stade Pierre Paul Bernard, Talence (FRA)
CR	8811	GBR	D. THOMPSON	28 Aug 1986	Neckarstadion, Stuttgart (GER)
EL	8708	GER	L. NEUGEBAUER	28 Mar 2024	Mike A. Myers Stadium, Austin, TX (USA)

Rank	Bib	Country	Name	100m	LJ	SP	HJ	400m	110H	DT	PV	JT	1500m	Total
1	1083	NOR	Sander SKOTHEIM	10.82 (9) 901	7.93 (2) 1043	13.96 (17) 726	2.17 (1) 963							3633
2	787	FRA	Makenson GLETTY	10.55 (1) 963	7.59 (6) 957	16.27 (1) 868	2.02 (4) 822							3610 +23
3	740	EST	Johannes ERM	10.60 (3) 952	7.91 (3) 1038	14.99 (6) 789	1.99 (9) 794							3573 +60
4	1080	NOR	Markus ROOTH	10.89 (11) 885	8.01 (1) 1063	15.27 (3) 806	1.99 (7) 794							3548 +85
5	858	GER	Manuel EITEL	10.58 (2) 956	7.28 (17) 881	15.25 (4) 805	1.96 (18) 767							3409 +224
6	795	FRA	Kevin MAYER	10.72 (6) 924	7.37 (13) 903	15.31 (2) 809	1.96 (14) 767							3403 +230
7	1065	NED	Jeff TESSELAAR	10.85 (10) 894	7.76 (4) 1000	13.53 (19) 700	1.96 (16) 767							3361 +272
8	621	BEL	Jente HAUTTEKEETE	10.91 (12) 881	7.04 (22) 823	14.57 (11) 763	2.08 (2) 878							3345 +288
9	684	CZE	Vilém STRÁSKÝ	10.65 (4) 940	7.37 (12) 903	14.95 (7) 787	1.90 (19) 714							3344 +289
10	890	GER	Felix WOLTER	10.76 (8) 915	7.67 (5) 977	13.11 (21) 674	1.96 (14) 767							3333 +300
11	1184	SUI	Finley GAIO	10.71 (5) 926	7.45 (10) 922	14.15 (14) 738	1.90 (22) 714							3300 +333
12	773	FRA	Téo BASTIEN	10.91 (12) 881	7.46 (9) 925	13.40 (20) 692	1.99 (10) 794							3292 +341
13	1029	LTU	Edgaras BENKUNSKAS	11.17 (20) 823	7.17 (19) 854	14.92 (8) 785	2.02 (6) 822							3284 +349
14	874	GER	Tim NOWAK	11.30 (21) 795	7.48 (7) 930	14.12 (16) 736	2.02 (4) 822							3283 +350
15	867	GER	Niklas KAUL	11.34 (22) 786	7.44 (11) 920	15.10 (5) 796	1.96 (12) 767							3269 +364
16	978	ITA	Dario DESTER	10.76 (7) 7.32 915	We're sorry, something went wrong									1 2
				11.03 (16)	7.16 (20)	14.22 (13)	1.99 (11)							3242

Sammenlagt etter fire øvelser.

Da gjenstod bare en tøff 400m på programmet første dag. Den startet så sent som 22.36, med begge gutta i det tredje heatet. Nok en veldig godt gjennomført øvelse med personlig rekord til begge. Sander ble nr.2 med 47.50 og 933 poeng, Markus med 48.03 og 908 poeng. Markus er nå bare 8/100 bak persen til pappa Espen som en gang i fortiden løp på 47.95.

Best på 400m var Johannes Erm med sterke 46.81.

Etter første dag var Sander i ledelsen med 4566 poeng med Markus på 4.plass med 4456 poeng. Begge lå godt an til å sette norsk rekord med full klaff siste dag.

Målgang 400m med Sander til venstre og Markus til høyre.

400m Men Heat 3/3 Decathlon — OFFICIAL — Olympic Stadium, 22:36 - 10 June

Start List | Results | Summary | Event Summary | Reports

Heat 1/3 Finished
Heat 2/3 Finished
Heat 3/3 Finished

Record	Mark	Country	Name	Date	Location
WDB	45.00	USA	A. EATON	28 Aug 2015	National Stadium, Beijing (CHN)
EDB	46.10	GBR	P. GABBETT	7 Sep 1972	Olympiastadion, München (GER)
CDB	46.49	ISL	J. ARNAR MAGNÚSSON	19 Aug 1998	Népstadion, Budapest (HUN)

Rank	Bib	Country	Name	Reaction Time	Mark	Points	Before Rank	Before Points	After Rank	After Points
1	740	EST	Johannes ERM	0.227	PB 46.81	968	3	3573	2	4541
2	1083	NOR	Sander SKOTHEIM	0.167	PB 47.50	933	1	3633	1	4566
3	890	GER	Felix WOLTER	0.186	SB 47.65	926	10	3333	7	4259
4	1065	NED	Jeff TESSELAAR	0.215	PB 47.77	920	7	3361	5	4281
5	1080	NOR	Markus ROOTH	0.135	PB 48.03	908	4	3548	4	4456
6	1184	SUI	Finley GAIO	0.221	SB 48.47	886	11	3300	11	4186
7	867	GER	Niklas KAUL	0.182	SB 48.81	870	15	3269	13	4139
8	858	GER	Manuel EITEL	0.170	SB 49.02	860	5	3409	6	4269

Resultat 400m tredje heat.

Det skjedde mer på stadion på formiddagsøkta da Amalie Iuel var ute og løp semifinale på 400m hekk. Semifinalen gikk over tre heat med de to beste i hvert heat og de to beste tidene til finalen. Amalie løp i det andre heatet sammen med blant andre Femke Bol. Amalie var 3/10 fra å gå direkte til finalen. Heller ikke tiden 54.89 holdt til en finaleplass. Overraskende nok var det Line Kloster (SK Vidar) i det tredje heatet som ble beste nordmann med tiden 54.56. Hun vant dette heatet. For å gå videre på tid måtte Amalie ha løpt bedre enn 54.52.

Selv om det ikke ble finaleplass på hekken var resultatet tangering av årsbeste.



Femke Bol fra Nederland og Amalie fotografert på bortre langside. Foto: Bildbyrån

EM Roma 2024

400m Men Heat 3/3 Decathlon OFFICIAL Olympic Stadium 22:36 - 10 June

Start List | Results | Summary | Event Summary | Reports

Record	Mark	Country	Name	Date	Location
ER	9126	FRA	K. MAYER	16 Sep 2018	Stade Pierre Paul Bernard, Talence (FRA)
CR	8811	GBR	D. THOMPSON	28 Aug 1986	Neckarstadion, Stuttgart (GER)
EL	8708	GER	L. NEUGEBAUER	28 Mar 2024	Mike A. Myers Stadium, Austin, TX (USA)

Rank	Bib	Country	Name	100m	LJ	SP	HJ	400m	110H	DT	PV	JT	1500m	Total
1	1083	NOR	Sander SKOTHEIM	10.82 (9) 901	7.93 (2) 1043	13.96 (17) 726	2.17 (1) 963	47.50 (2) 933						**4566**
2	740	EST	Johannes ERM	10.60 (3) 952	7.91 (3) 1038	14.99 (6) 789	1.99 (9) 794	46.81 (1) 968						**4541** +25
3	787	FRA	Makenson GLETTY	10.55 (1) 963	7.59 (6) 957	16.27 (1) 868	2.02 (4) 822	47.60 (3) 929						**4539** +27
4	1080	NOR	Markus ROOTH	10.89 (11) 885	8.01 (1) 1063	15.27 (3) 806	1.99 (7) 794	48.03 (6) 908						**4456** +110
5	1065	NED	Jeff TESSELAAR	10.85 (10) 894	7.76 (4) 1000	13.53 (19) 700	1.96 (16) 767	47.77 (5) 920						**4281** +285
6	858	GER	Manuel EITEL	10.58 (2) 956	7.28 (17) 881	15.25 (4) 805	1.96 (18) 767	49.02 (12) 860						**4269** +297
7	890	GER	Felix WOLTER	10.76 (8) 915	7.67 (5) 977	13.11 (21) 674	1.96 (14) 767	47.65 (4) 926						**4259** +307
8	795	FRA	Kevin MAYER	10.72 (6) 924	7.37 (13) 903	15.31 (2) 809	1.96 (14) 767	49.73 (16) 827						**4230** +336
9	621	BEL	Jente HAUTTEKEETE	10.91 (12) 881	7.04 (22) 823	14.57 (11) 763	2.08 (2) 878	48.63 (10) 879						**4224** +342
10	684	CZE	Vilém STRÁSKÝ	10.65 (4) 940	7.37 (12) 903	14.95 (7) 787	1.90 (19) 714	49.17 (13) 853						**4197** +369
11	1184	SUI	Finley GAIO	10.71 (5) 926	7.45 (10) 922	14.15 (14) 738	1.90 (22) 714	48.47 (9) 886						**4186** +380
12	978	ITA	Dario DESTER	10.76 (7) 915	7.32 (16) 891	12.43 (23) 633	2.02 (3) 822	48.43 (8) 888						**4149** +417
13	867	GER	Niklas KAUL	11.34 (22) 786	7.44 (11) 920	15.10 (5) 796	1.96 (12) 767	48.81 (11) 870						**4139** +427

Resultater etter første dag.

400m Hurdles Women Semi-Final 2/3 — Olympic Stadium, 13:25 - 10 June

Start List | Results | Summary | Reports

Record	Mark	Country	Name	Date	Location
ER	51.45	NED	F. BOL	23 Jul 2023	Olympic Stadium, London (GBR)
CR	52.67	NED	F. BOL	19 Aug 2022	Olympiastadion, München (GER)
EL	53.07	NED	F. BOL	2 Jun 2024	Olympiastadion, Stockholm (SWE)

Semi-Final 1/3 Finished
Semi-Final 2/3 Finished
Semi-Final 3/3 Finished

BOL 6.24 H1, BOL 10.29 H2, BOL 14.51 H3, BOL 18.76 H4, BOL 23.14 H5, BOL 27.74 H6, BOL 31.39 H7, BOL 37.36 H8, BOL 42.62 H9, BOL 48.04 H10

Qualification Rule: First 2 in each heat (Q) and the next 2 fastest (q) advance to Final — Tracking Leader

Rank	▲▼	Bib	Country	Name	Reaction Time	H8 Rk	H8 Time	H8 Diff.	H9 Rk	H9 Time	H9 Diff.	H10 Rk	H10 Time	H10 Diff.	Mark	Q
1	=	1906	NED	Femke BOL	0.209	1	37.36		1	42.62		1	48.04		54.16	Q
2	▲ 3	1552	CZE	Nikoleta JÍCHOVÁ	0.243	7	38.55	+1.19	6	43.66	+1.04	5	48.73	+0.69	PB 54.59	Q
3	▼ -1	1931	NOR	Amalie IUEL	0.167	2	38.00	+0.64	2	43.28	+0.66	2	48.60	+0.56	=SB 54.89	
4	=	1639	FIN	Viivi LEHIKOINEN	0.178	4	38.17	+0.81	4	43.39	+0.77	4	48.70	+0.66	SB 54.92	
5	▲ 1	2124	UKR	Anna RYZHYKOVA	0.253	5	38.52	+1.16	5	43.57	+0.95	6	48.90	+0.86	SB 54.95	
6	▼ -3	1868	ITA	Linda OLIVIERI	0.235	3	38.13	+0.77	3	43.30	+0.68	3	48.68	+0.64	PB 54.99	
7	=	1805	HUN	Sára MÁTÓ	0.264	6	38.54	+1.18	7	43.93	+1.31	7	49.17	+1.13	PB 55.35	
8	=	1971	POL	Izabela SMOLIŃSKA	0.299	8	39.09	+1.73	8	44.62	+2.00	8	50.25	+2.21	56.78	

Resultat 400m hekk andre semifinaleheat.

Gutta som løp 400m i tikampen sent på mandagskvelden måtte i aksjon igjen 09.30 på tirsdags morgen for å løpe 110m hekk. Markus i det andre heatet og Sander i det tredje.

Markus fikk en knallstart i sitt heat, men var borti første hekken og kom litt ut av balanse. Han rev også flere hekker underveis og kom inn til den skuffende tiden 14.59. Han ble nr.4 i sitt heat og fikk 900 poeng for strevet.

Under oppvarmingen rett før start i det tredje heatet satte Sander benet inn i hekken og gjorde en liten saltomortale før han gikk i bakken. Han kom seg opp igjen uten synlige skader, men heller ikke han presterte et godt løp. Tiden ble 14.30 og en 4.plass. Franskmannen Makenson Gletty ble stående igjen i starten og kom inn til 15.30. Etter mye fram og tilbake fikk han løpe på nytt da han påstod at han ikke hadde hørt skuddet. I et omløp helt alene med ingen til å forstyrre seg fikk han tiden 13.88. Det brakte han opp i ledelsen etter seks øvelser. Skriker man høyt nok får man viljen sin i Italia.

Sander (t.v.) sammen med Lorenzo Naidon fra Italia. Foto: Bildbyråm

110m Hurdles Men Heat 3/3 Decathlon — OFFICIAL — Olympic Stadium, 9:53 - 11 June

Start List | Results | Summary | Event Summary | Reports

Record	Mark	Country	Name	Date	Location
WDB	13.36	CAN	D. WARNER	30 May 2021	Mösle-Stadium, Götzis (AUT)
EDB	13.47	GER	F. BUSEMANN	1 Aug 1996	Olympic Stadium, Atlanta, GA (USA)
CDB	13.55	GER	A. ABELE	13 Aug 2014	Letzigrund, Zürich (SUI)

Heat 1/3 Finished
Heat 2/3 Finished
Heat 3/3 Finished

Wind: 0.0 m/s

Rank	Bib	Country	Name	Reaction Time	Mark	Points	Before Rank	Before Points	After Rank	After Points
1	1184	SUI	Finley GAIO	0.183	14.04	969	11	4186	9	5155
2	684	CZE	Vilém STRÁSKÝ	0.160	14.24	944	10	4197	11	5141
3	795	FRA	Kevin MAYER	0.200	SB 14.29	937	8	4230	8	5167
4	1083	NOR	Sander SKOTHEIM	0.215	SB 14.30	936	1	4566	1	5502
5	621	BEL	Jente HAUTTEKEETE	0.138	14.41 (.408)	922	9	4224	10	5146
6	890	GER	Felix WOLTER	0.176	14.41 (.409)	922	7	4259	5	5181
7	998	ITA	Lorenzo NAIDON	0.174	SB 14.54	906	21	3887	19	4793
8	787	FRA	Makenson GLETTY	0.490	15.30	814	3	4539	4	5353

Resultat 110m hekk tredje heat

Markus sammen med Zsombor Galpal fra Ungarn. Foto: Bildbyrån

110m Hurdles Men Heat 2/3 Decathlon — Olympic Stadium, 9:44 - 11 June

Start List | Results | Summary | Event Summary | Reports

Record	Mark	Country	Name	Date	Location
WDB	13.36	CAN	D. WARNER	30 May 2021	Mösle-Stadium, Götzis (AUT)
EDB	13.47	GER	F. BUSEMANN	1 Aug 1996	Olympic Stadium, Atlanta, GA (USA)
CDB	13.55	GER	A. ABELE	13 Aug 2014	Letzigrund, Zürich (SUI)

Heat 1/3 Finished
Heat 2/3 Finished
Heat 3/3 Finished

Wind: -0.5 m/s

Rank	Bib	Country	Name	Reaction Time	Mark	Rule	Points	Before Rank	Before Points	After Rank	After Points
1	740	EST	Johannes ERM	0.215	14.30		936	2	4541	2	5477
2	773	FRA	Téo BASTIEN	0.239	SB 14.40		924	14	4117	13	5041
3	858	GER	Manuel EITEL	0.202	SB 14.49	F1 TR39.8.3	912	6	4269	5	5181
4	1080	NOR	Markus ROOTH	0.194	SB 14.59		900	4	4456	3	5356
5	874	GER	Tim NOWAK	0.206	14.67		890	15	4087	15	4977
6	894	GRE	Angelos-Tzanis ANDREOGLOU	0.202	14.78		876	22	3873	21	4749
7	867	GER	Niklas KAUL	0.198	14.91		860	13	4139	14	4999
8	920	HUN	Zsombor GÁLPÁL	0.258	15.08		840	20	3939	20	4779

Resultat 110m hekk andre heat.

Årets elbil i verden 2023
IONIQ 6
OF HY 826E
WINNER
2023 WORLD CAR AWARDS
WORLD CAR OF THE YEAR
WORLD ELECTRIC VEHICLE
WORLD CAR DESIGN OF THE YEAR

RUN,
FORREST,
RUN!

SÅ KAN VI TA OSS AV HANDLINGEN.

MENY.NO | LEVERT HJEM

Neste øvelse var så diskos med begge gutta i gruppe A. Diskos er vanligvis en sterk øvelse for Markus, mens Sander er litt opp og ned. Markus har kastet 52.02m i år og Sander 46.92m.

Markus åpnet med å kaste i buret i først omgang. Det preget han nok litt, for det andre kastet var heller ikke bra. Han fikk i hvert fall et godkjent kast på 45.89m. Tredje kastet ble det lengste med 46.54m, men langt etter det han er god for. Øvelsen ga han 799 nye poeng.

Sander åpnet med 44.51m før han økte til 46.18m i siste omgang. Det var godkjent og det nest lengste han noen gang har kastet. Da det ga 791 poeng.

Best i diskos var Niklas Kaul (regjerende mester) fra Tyskland med 49.89m. Det var for hans vedkommende personlig rekord.

Etter diskos var Sander tilbake i ledelsen med 6293 poeng foran Makeson Gletty med 6266 poeng. Markus var nr.4.

Markus i diskos. Foto: Bildbyrån

Sander i diskos. Foto: Bildbyrån

Discus Throw Men Group A Decathlon — OFFICIAL — Olympic Stadium, 10:30 - 11 June

Start List | Results | Summary | Event Summary | Reports

CDB 52.06 M. HALVARI 29 Jul 2010 Estadio Olímpico, Barcelona (ESP)

Group A Finished — Group B LIVE

Rank	Order	Bib	Country	Name	Att1	Att2	Att3	Mark	Points	Before Rank	Before Points	After Rank	After Points
	7	795	FRA	Kevin MAYER	47.77	**48.53**	X	SB **48.53**	840	8	5167	4	6007
	11	635	BEL	Thomas VAN DER PLAETSEN	**47.37**	46.53	44.85	SB **47.37**	816	17	4840	10	5656
3	3	1080	NOR	Markus ROOTH	X	45.89	**46.54**	SB **46.54**	799	4	5356	3	6155
4	6	1083	NOR	Sander SKOTHEIM	44.51	X	**46.18**	**46.18**	791	2	5502	1	6293
5	12	743	EST	Risto LILLEMETS	**45.40**	X	X	SB **45.40**	775	23	4071	20	4846
6	9	740	EST	Johannes ERM	42.90	**44.56**	X	**44.56**	758	3	5477	2	6235
7	5	773	FRA	Téo BASTIEN	**43.55**	X	41.50	**43.55**	737	13	5041	7	5778
8	4	874	GER	Tim NOWAK	**42.25**	41.91	X	**42.25**	710	15	4977	9	5687
9	2	1184	SUI	Finley GAIO	41.07	**42.11**	41.57	SB **42.11**	708	9	5155	5	5863
10	10	978	ITA	Dario DESTER	39.58	39.99	**41.00**	SB **41.00**	685	12	5088	8	5773
11	8	621	BEL	Jente HAUTTEKEETE	**39.87**	X	X	**39.87**	662	10	5146	6	5808
12	13	894	GRE	Angelos-Tzanis ANDREOGLOU	**39.69**	X	X	**39.69**	658	21	4749	13	5407
13	1	998	ITA	Lorenzo NAIDON	**37.54**	X	X	**37.54**	615	19	4793	12	5408

Resultat diskos gruppe A

Sander har slitt litt i stav de siste månedene og vi var spente på om han nå var i stand til å hoppe 5m eller høyere som vi vet han kan. Markus har ikke hoppet noen konkurranser før i år.

Begge gutta var også her plassert i gruppe A. Sander gikk inn på 4.40m som er tidlig for han å være. Etter to riv på høyden var nervene i helspenn hos de fleste av oss. Sander klarte å mobilisere og gikk himmelhøyt over i tredje forøk. Da kunne vi puste ut. Sander hoppet igjen på 4.60m som gikk greit i første forsøk. Han valgte så å stå over 4.70m før han hoppet på 4.80m. Det ble for høyt akkurat nå og han ble stående med 4.60m og 790 poeng. Normalt ville han klart minst 5.10m som ville gitt han 142 poeng mer. Da hadde alt sett helt annerledes ut før siste øvelse.

Markus valgte å gå inn på 4.80m som han gikk over i andre forsøk. Deretter klarte han 4.90m og 5.00m i første. 5.10m gikk greit i andre forsøk. Han gjorde et forsøk på 5.20m før han begynte å ta seg til låret. Da var det nok flere av oss som skjønte at noe var galt. Markus sto over resten av stavkonkurransen da han hadde litt krampefornemmelser i det ene låret. Akkurat da regnet de fleste med at han ville være OK igjen til de siste to øvelsene på kveldsøkta. Markus fikk 941 poeng for sitt stavresultat og var nr.3 etter åtte øvelser med 7096 poeng. Sander hadde falt ned til en 4.plass med 7093 poeng. Johannes Erm var må oppe i ledelsen med sin 7207 poeng etter å ha hoppet 5.20m i stav.

Verdensrekordholderen Kevin Mayer var best i stav med 5.30m. Målet hans med konkurransen var i første rekke å kvalifisere seg til tikampen på hjemmebane i Paris.

Pole Vault Men Group A Decathlon — OFFICIAL — Olympic Stadium, 11:55 - 11 June

Start List | Results | Summary | Event Summary | Reports

Record	Mark	Country	Name	Date	Location
WDB	5.76	GER	T. LOBINGER	16 Sep 1999	Leverkusen (GER)
EDB	5.76	GER	T. LOBINGER	16 Sep 1999	Leverkusen (GER)
CDB	5.45	NED	E. SINTNICOLAAS	29 Jul 2010	Estadio Olímpico, Barcelona (ESP)

Group A Finished — Group B Finished

Rank	Order	Bib	Country	Name	4.40	4.50	4.60	4.70	4.80	4.90	5.00	5.10	5.20	5.30	5.40	5.50	Mark	Points	Before Rank	Before Points	After Rank	After Points
	10	795	FRA	Kevin MAYER	-	-	-	-	-	-	XXO	-	O	O	r		SB 5.30	1004	5	6007	5	7011
2	4	740	EST	Johannes ERM	-	-	-	O	-	O	XXO	O	O	XXX			PB 5.20	972	3	6235	1	7207
3	9	1080	NOR	Markus ROOTH	-	-	-	-	XO	O	O	XO	Xr				=PB 5.10	941	4	6155	3	7096
4	1	635	BEL	Thomas VAN DER PLAETSEN	-	-	-	-	-	-	XO	-	XXX				SB 5.00	910	17	5656	16	6566
5	7	621	BEL	Jente HAUTTEKEETE	-	-	-	XO	O	XO	XXO	XXX					=SB 5.00	910	11	5808	10	6718
6	3	998	ITA	Lorenzo NAIDON	-	-	-	O	-	O	XXX						4.90	880	20	5408	19	6288
6	8	978	ITA	Dario DESTER	-	-	-	O	-	O	XXX						4.90	880	14	5773	13	6653
6	11	773	FRA	Téo BASTIEN	O	-	O	-	O	O	XXX						4.90	880	13	5778	11	6658
9	13	874	GER	Tim NOWAK	-	XO	-	O	XO	O	XXX						4.90	880	16	5687	15	6567
10	12	1184	SUI	Finley GAIO	O	XO	XO	XO	XO	XXO	XXX						4.90	880	10	5863	9	6743
11	6	894	GRE	Angelos-Tzanis ANDREOGLOU	O	O	O	XXX									4.60	790	21	5407	20	6197
12	2	1083	NOR	Sander SKOTHEIM	XXO	-	O	-	XXX								4.60	790	1	6293	4	7083
	5	743	EST	Risto LILLEMETS													DNS		23	4846		

Resultat stav gruppe A.

Markus river her på 5.20m som ble hans siste hopp i konkurransen. Foto: Bildbyrån

Sander går over 4.40m i sitt siste forsøk på høyden. Foto: Bildbyrån

Da tikampen startet opp igjen med spyd ved 19-tiden var det klart at skaden til Markus var noe mer enn en krampe. Han valgte da å trekke seg fra resten av konkurransen for ikke å pådra seg en skade som kunne ødelegge en mulig OL-deltakelse. Veldig synd da han på det tidspunktet lå an til en medalje.

Sander måtte dermed forsvare de norske fargene alene, noe han gjorde på en utmerket måte. I spyd fikk han opp 61.27m i andre omgang, noe som ga han 757 poeng. Ikke langt bak persen som lyder på 62.11m.

Det var flere som kastet langt i spyd. Niklas Kaul fikk opp hele 75.45m noe som ga han 973 poeng. Kevin Mayer var også god med 69.54m. Da Johannes Erm kastet ca.1.5m lenger enn Sander var det klart at han nok ville vinne tikampen. Sander var fortsatt på en 4.plass men det var bare seks poeng opp til Gletty på 3.plass. Kevin Mayer hadde kommet seg opp på 2.plass etter god stavhopping og spydkasting.

Javelin Throw Men Group A Decathlon — Olympic Stadium, 19:05 - 11 June

Start List | Results | Summary | Event Summary | Reports

Group A Finished
Group B Finished

Record	Mark	Country	Name	Date	Location
WDB	79.80	GER	P. BLANK	19 Jul 1992	Emmelshausen (GER)
EDB	79.80	GER	P. BLANK	19 Jul 1992	Emmelshausen (GER)
CDB	76.05	GER	N. KAUL	16 Aug 2022	Olympiastadion, München (GER)

Rank	Order	Bib	Country	Name	Att1	Att2	Att3	Mark	Points	Before Rank	Before Points	After Rank	After Points
1	6	867	GER	Niklas KAUL	**75.45**	73.56	r	SB **75.45**	973	7	6747	5	7720
2	13	795	FRA	Kevin MAYER	**69.54**	67.02	r	SB **69.54**	882	5	7011	2	7893
3	7	635	BEL	Thomas VAN DER PLAETSEN	62.53	64.93	**68.45**	SB **68.45**	866	16	6566	8	7432
4	11	740	EST	Johannes ERM	55.67	57.36	**62.71**	PB **62.71**	779	1	7207	1	7986
5	12	874	GER	Tim NOWAK	47.80	**62.64**	r	SB **62.64**	778	15	6567	11	7345
6	4	920	HUN	Zsombor GÁLPÁL	55.60	56.59	**61.93**	PB **61.93**	767	21	6102	19	6869
7	1	1083	NOR	Sander SKOTHEIM	55.24	**61.27**	58.73	SB **61.27**	757	4	7083	4	7840
8	2	1029	LTU	Edgaras BENKUNSKAS	57.13	57.57	**61.26**	**61.26**	757	17	6515	15	7272
9	5	787	FRA	Makenson GLETTY	55.65	**57.47**	56.69	SB **57.47**	700	2	7146	3	7846
10	3	858	GER	Manuel EITEL	**57.02**	r		SB **57.02**	693	6	6837	6	7530
11	10	1041	MNE	Darko PEŠIĆ	**55.68**	X	X	SB **55.68**	673	22	6057	21	6730
12	9	890	GER	Felix WOLTER	**53.65**	53.61	X	**53.65**	643	8	6746	10	7389
	8	1080	NOR	Markus ROOTH				DNS		3	7096		

Resultat spyd gruppe A

Før 1500m var det klart at Sander hadde store muligheter til å løpe seg opp til en sølvmedalje. Feltet gikk ut i et forholdsvis rolig tempo, men Jeff Tesselaar fra Nederland var interessert i litt mer fart. Fra 500m og inn til mål var det han som styrte farten. Ved passering før siste runde kom Sander fram i tet og vi ventet da bare på en real sluttspurt. Men merkelig nok svarte nederlenderen og Sander klarte da ikke å følge med. Etter hvert gikk han tom og det var ikke mye sprut igjen på de siste 100m. Det var allikevel ingen tvil om at sølvmedaljen var sikret. Sander fikk tiden 4:22.41 og ble nr.4. Han ble forbi løpt av både Niklas Kaul og Tim Nowak på de siste 50m. Tesselaar vant med tiden 4:16.77. For sitt resultat fikk Sander 795 poeng og totalt 8635 poeng. Det var norsk rekord. Markus sin gamle rekord lød på 8609 poeng.

1500m Men Decathlon — OFFICIAL — Olympic Stadium, 22:30 - 11 June

Start List | Results | Event Summary | Reports

START: ANDREO... 6:27 (1065) | ANDREO... 34:20 (867) | ANDREO... 20:81 (867) | ANDREO... 11:10 (867) | TESSEL... 1:24.30 (1065) | TESSEL... 1:47.72 (1065) | TESSEL... 2:05.09 (1065) | TESSEL... 2:22.14 (1065) | TESSEL... 2:38.58 (1065) | TESSEL... 2:56.12 (1065) | SKOTHEIM 3:11.84 (1083) | SKOTHEIM 3:30.24 (1083) | TESSEL... 3:46.13 (1065) | TESSEL... 4:01.56 (1065) | TESSEL... 4:16.77 (1065) FINISH

Tracking Leader

Rank	Bib	Country	Name	1200m Rk	1200m Time	1200m Diff.	1300m Rk	1300m Time	1300m Diff.	1400m Rk	1400m Time	1400m Diff.	Mark	Points	Before Rank	Before Points	After Rank	After Points
1	1065	NED	Jeff TESSELAAR	2	3:30.35		1	3:46.13		1	4:01.56		**4:16.77**	834	16	7245	12	8079
2	867	GER	Niklas KAUL	3	3:30.67		3	3:46.89		2	4:02.71		SB **4:17.77**	827	5	7720	4	8547
3	874	GER	Tim NOWAK	4	3:33.09		4	3:49.62		4	4:05.66		**4:21.02**	805	11	7345	9	8150
4	1083	NOR	Sander SKOTHEIM	1	3:30.34		2	3:46.76		3	4:03.79		SB **4:22.41**	795	4	7840	2	8635
5	978	ITA	Dario DESTER	6	3:33.97		5	3:50.86		5	4:07.50		PB **4:23.36**	789	7	7446	6	8235
6	740	EST	Johannes ERM	7	3:34.56		6	3:51.65		6	4:08.42		SB **4:24.95**	778	1	7986	1	8764
7	787	FRA	Makenson GLETTY	8	3:35.30		8	3:52.69		7	4:09.65		SB **4:27.70**	760	3	7846	3	8606
8	621	BEL	Jente HAUTTEKEETE	9	3:38.26		9	3:55.09		10	4:12.34		PB **4:28.85**	752	9	7404	8	8156
9	894	GRE	Angelos-Tzanis ANDREOGLOU	10	3:39.14		10	3:55.45		9	4:12.04		**4:28.86**	752	20	6809	18	7561
10	684	CZE	Vilém STRÁSKÝ	5	3:33.93		7	3:52.41		8	4:10.92		**4:29.70**	747	12	7341	10	8088
11	1041	MNE	Darko PEŠIĆ	11	3:44.29		11	4:02.36		11	4:20.52		SB **4:38.33**	691	21	6730	21	7421
12	858	GER	Manuel EITEL	12	3:47.26		12	4:06.16		12	4:23.56		SB **4:39.66**	682	6	7530	7	8212
13	890	GER	Felix WOLTER	13	3:47.49		13	4:06.64		13	4:24.90		**4:42.90**	662	10	7389	13	8051
14	1121	PAR	Paweł WIESIOŁEK	15	3:49.70		14	4:08.18		14	4:25.62		SB **4:42.93**	662	17	7045	17	7707

Resultat 1500m.

En strålende innsats av Sander som presterte helt på topp selv om han hadde en dårlig dag i stavhopp på mandagen og en litt dårlig start på dag to med en ikke perfekt 110m hekk. Honnør også til Markus som var med i medaljekampen helt til han måtte gi seg. Skulle gjerne sett han i spyd hvor han på trening har kastet mye lengre enn tidligere.

Vi gleder oss allerede til neste tikamp under OL i Paris

Øverst: Sander i spydkonkurransen.
Nederst: Underveis på 1500m. Foto: Bildbyrån

Norsk rekord i tikamp

Start List | Results | Event Summary | Reports

Record	Mark	Country	Name	Date	Location
ER	9126	FRA	**K. MAYER**	16 Sep 2018	Stade Pierre Paul Bernard, Talence (FRA)
CR	8811	GBR	**D. THOMPSON**	28 Aug 1986	Neckarstadion, Stuttgart (GER)
EL	8708	GER	**L. NEUGEBAUER**	28 Mar 2024	Mike A. Myers Stadium, Austin, TX (USA)

Rank	Bib	Country	Name	100m	LJ	SP	HJ	400m	110H	DT	PV	JT	1500m	Total
1	740	EST	Johannes ERM	10.60 (3) 952	7.91 (3) 1038	14.99 (6) 789	1.99 (9) 794	46.81 (1) 968	14.30 (7) 936	44.56 (11) 758	5.20 (2) 972	62.71 (5) 779	4:24.95 (6) 778	**WL8764**
2	1083	NOR	Sander SKOTHEIM	10.82 (9) 901	7.93 (2) 1043	13.96 (17) 726	2.17 (1) 963	47.50 (2) 933	14.30 (6) 936	46.18 (5) 791	4.60 (19) 790	61.27 (8) 757	4:22.41 (4) 795	**EU23L8635** +129
3	787	FRA	Makenson GLETTY	10.55 (1) 963	7.59 (6) 957	16.27 (1) 868	2.02 (4) 822	47.60 (3) 929	13.88 (1) 990	43.54 (15) 737	4.90 (10) 880	57.47 (10) 700	4:27.70 (7) 760	**PB8606** +158
4	867	GER	Niklas KAUL	11.34 (22) 786	7.44 (11) 920	15.10 (5) 796	1.96 (12) 767	48.81 (11) 870	14.91 (19) 860	49.89 (1) 868	4.90 (12) 880	75.45 (1) 973	4:17.77 (2) 827	**SB8547** +217
5	795	FRA	Kevin MAYER	10.72 (6) 924	7.37 (13) 903	15.31 (2) 809	1.96 (14) 767	49.73 (16) 827	14.29 (5) 937	48.53 (2) 840	5.30 (1) 1004	69.54 (2) 882	4:55.99 (20) 583	**SB8476** +288
6	978	ITA	Dario DESTER	10.76 (7) 915	7.32 (16) 891	12.43 (23) 633	2.02 (3) 822	48.43 (8) 888	14.28 (4) 939	41.00 (18) 685	4.90 (7) 880	63.66 (4) 793	4:23.36 (5) 789	**NR8235** +529
7	858	GER	Manuel EITEL	10.58 (2) 956	7.28 (17) 881	15.25 (4) 805	1.96 (18) 767	49.02 (12) 860	14.49 (11) 912	43.98 (13) 746	5.00 (5) 910	57.02 (11) 693	4:39.66 (12) 682	**SB8212** +552
8	621	BEL	Jente HAUTTEKEETE	10.91 (12) 881	7.04 (22) 823	14.57 (11) 763	2.08 (2) 878	48.63 (10) 879	14.41 (9) 922	39.87 (21) 662	5.00 (6) 910	56.52 (12) 686	4:28.85 (8) 752	**PB8156** +608
9	874	GER	Tim NOWAK	11.30 (21) 795	7.48 (7) 930	14.12 (16) 736	2.02 (4) 822	50.23 (19) 804	14.67 (15) 890	42.25 (16) 710	4.90 (10) 880	62.64 (6) 778	4:21.02 (3) 805	**8150** +614
10	684	CZE	Vilém STRÁSKÝ	10.65 (4) 940	7.37 (12) 903	14.95 (7) 787	1.90 (19) 714	49.17 (13) 853	14.24 (3) 944	40.08 (20) 666	4.80 (14) 849	56.47 (13) 685	4:29.70 (10) 747	**PB8088** +676
11	635	BEL	Thomas VAN DER PLAETSEN	11.52 (23) 748	7.47 (8) 927	14.13 (15) 736	1.96 (13) 767	50.72 (22) 782	14.75 (17) 880	47.37 (3) 816	5.00 (4) 910	68.45 (3) 866	4:44.54 (16) 652	**SB8084** +680
12	1065	NED	Jeff TESSELAAR	10.85 (10) 894	7.76 (4) 1000	13.53 (19) 700	1.96 (16) 767	47.77 (5) 920	14.61 (14) 897	46.13 (6) 790	4.20 (20) 673	51.05 (19) 604	4:16.77 (1) 834	**PB8079** +685
13	890	[illegible]	Felix WOLTER	10.76 (8)	7.67 (5)	13.11 (21)	1.96 (14)	47.65 (4)	14.41 (10)	45.40 (7)	4.60 (15)	53.65 (17)	4:42.90 (13)	**8051**

Sammmenlagt etter ti øvelser

Medaljevinnerne sammen med resten av feltet. Foto: Bildbyrån

Mandag formiddag var det kvalifisering i spyd for kvinner med to Tjalvister til start; Marie-Therese Obst og Sigrid Borge. M-T var plassert i gruppe A og Sigrid i gruppe B. Direktekrav til finalen var 60.50m.

M-T gjorde kort prosess da hun fikk opp 61.45m i første kast og var videre til finalen. Sigrid manglet litt på å gå videre da hun hadde 56.44m i sitt lengste og ble nr. 6 i gruppa. Hun måtte ha kastet over 57.71m for å gå videre.

Javelin Throw Women Qualification Group A OFFICIAL Olympic Stadium 10:25 - 10 June

Start List | Results | Summary | Reports

Record	Mark	Country	Name	Date	Location
ER	72.28	CZE	B. ŠPOTÁKOVÁ	13 Sep 2008	Gottlieb-Daimler Stadion, Stuttgart (GER)
CR	67.90	GER	C. HUSSONG	10 Aug 2018	Olympiastadion, Berlin (GER)
EL	66.06	AUT	V. HUDSON	22 May 2024	Leichtathletikarena, Eisenstadt (AUT)

Group A Finished
Group B Finished

Qualification Rule: All athletes meeting the Qualification Standard (Q) or at least 12 best performers (q) advance to Final
Qualification Standard: 60.50

Rank	Order	Bib	Country	Name	Att1	Att2	Att3	Mark	Q
1	6	1936	NOR	Marie-Therese OBST	61.45			61.45	Q
2	8	2028	SRB	Adriana VILAGOŠ	60.57			60.57	Q
3	5	1504	AUT	Victoria HUDSON	58.73	60.15	X	60.15	q
4	12	1557	CZE	Nikola OGRODNÍKOVÁ	54.12	58.52	X	58.52	q
5	13	1735	GER	Christin HUSSONG	58.21	56.81	56.88	58.21	q
6	2	1541	CRO	Sara KOLAK	56.60	57.52	57.73	57.73	q
7	15	1979	POL	Marcelina WITEK-KONOFAŁ	57.73	X	X	57.73	q
8	14	1883	LAT	Anete SIETIŅA	53.32	56.19	57.71	57.71	q
9	7	2018	SLO	Martina RATEJ	54.47	56.34	52.10	SB 56.34	
10	11	1792	HUN	Angéla DIÓSI-MORAVCSIK	54.53	51.61	50.74	SB 54.53	
11	10	1842	ITA	Federica BOTTER	51.10	X	52.99	52.99	
12	4	1562	CZE	Petra SIČAKOVÁ	50.99	52.86	51.49	52.86	
13	1	2105	TUR	Esra TÜRKMEN	52.05	49.80	48.72	52.05	
14	9	2128	FIN	Sanne ERKKOLA	47.92	47.20	51.36	51.36	
15	3	2023	SRB	Ivana ĐURIĆ	50.23	49.96	X	50.23	

Resultat spyd kvalifisering gruppe A

Javelin Throw Women Qualification Group B OFFICIAL Olympic Stadium 11:45 - 10 June

Start List | Results | Summary | Reports

Record	Mark	Country	Name	Date	Location
ER	72.28	CZE	B. ŠPOTÁKOVÁ	13 Sep 2008	Gottlieb-Daimler Stadion, Stuttgart (GER)
CR	67.90	GER	C. HUSSONG	10 Aug 2018	Olympiastadion, Berlin (GER)
EL	66.06	AUT	V. HUDSON	22 May 2024	Leichtathletikarena, Eisenstadt (AUT)

Group A Finished
Group B Finished

Qualification Rule: All athletes meeting the Qualification Standard (Q) or at least 12 best performers (q) advance to Final
Qualification Standard: 60.50

Rank	Order	Bib	Country	Name	Att1	Att2	Att3	Mark	Q
1	15	1942	POL	Maria ANDREJCZYK	57.76	60.61		60.61	Q
2	6	1787	GRE	Elina TZENGKO	60.48	-	-	SB 60.48	q
3	3	2029	SRB	Marija VUČENOVIĆ	53.00	54.00	59.90	SB 59.90	q
4	8	1882	LAT	Līna MŪZE-SIRMĀ	58.42	56.33	X	58.42	q
5	10	1580	ESP	Yulenmis AGUILAR	54.89	57.27	X	57.27	
6	14	1927	NOR	Sigrid BORGE	56.44	X	55.95	56.44	
7	5	1618	EST	Gedly TUGI	X	X	56.43	56.43	
8	11	1888	LTU	Liveta JASIŪNAITĖ	55.20	55.85	X	55.85	
9	4	1566	CZE	Andrea ŽELEZNÁ	52.11	48.20	55.57	55.57	
10	2	2104	TUR	Eda TUĞSUZ	53.29	X	52.42	53.29	
11	7	1620	FIN	Anni-Linnea ALANEN	50.25	53.03	49.18	53.03	
12	12	1790	HUN	Annabella BOGDÁN	51.69	52.91	52.06	52.91	
13	13	1539	CRO	Lucija CVITANOVIĆ	49.18	52.66	51.86	52.66	
14	9	1743	GER	Jana Marie LOWKA	X	52.54	51.62	52.54	
15	1	1628	FIN	Jatta-Mari JÄÄSKELÄINEN	48.87	52.50	51.96	52.50	

Resultat spyd kvalifisering gruppe B

Finalen gikk tirsdag kveld sammen med avslutningen på tikampen. M-T fikk opp 58.89m i første omgang før hun økte til 59.90m i andre. I tredje omgang fløt spydet langt ut på banen og landet først på 63.50m. Ny personlig rekord og opp på en 2.plass på det tidspunkt. Adriana Vilagos fra Serbia svarte med en gang og gikk opp på 2.plass med 64.42m. Seierherre ble Victoria Hudson fra Østerrike som allerede i første omgang kastet 64.62m. Det ble en meget velfortjent bronsemedalje til M-T som har slitt mye med skader opp gjennom årene.

Øverst: Marie-Therese Obst i aksjon i spydfinalen. Nederst: Sigrid Borge i aksjon under kvalifiseringen. Foto: Bildbyrån

Javelin Throw Women Final — OFFICIAL — Olympic Stadium, 21:36 - 11 June

Start List | Results | Reports

Record	Mark	Country	Name	Date	Location
ER	72.28	CZE	B. ŠPOTÁKOVÁ	13 Sep 2008	Gottlieb-Daimler Stadion, Stuttgart (GER)
CR	67.90	GER	C. HUSSONG	10 Aug 2018	Olympiastadion, Berlin (GER)
EL	66.06	AUT	V. HUDSON	22 May 2024	Leichtathletikarena, Eisenstadt (AUT)

Rank	Order	Bib	Country	Name	Att1	Att2	Att3	Att4	Att5	Att6	Mark
1	6	1504	AUT	Victoria HUDSON	**64.62**	60.35	X	61.75	62.74	59.55	**64.62**
2	10	2028	SRB	Adriana VILAGOŠ	58.16	58.09	**64.42**	57.96	57.16	55.91	EU23L **64.42**
3	8	1936	NOR	Marie-Therese OBST	58.89	59.90	**63.50**	60.28	59.40	X	PB **63.50**
4	2	1735	GER	Christin HUSSONG	**61.92**	X	59.07	57.40	X	58.43	SB **61.92**
5	12	1557	CZE	Nikola OGRODNÍKOVÁ	55.60	X	58.94	**61.78**	57.24	59.18	SB **61.78**
6	9	1787	GRE	Elina TZENGKO	54.46	**59.46**	54.03	X	X	X	**59.46**
7	5	1883	LAT	Anete SIETIŅA	X	58.72	X	X	X	**59.34**	**59.34**
8	1	1882	LAT	Līna MŪZE-SIRMĀ	55.84	**58.58**	X	55.89	X	-	**58.58**
9	4	2029	SRB	Marija VUČENOVIĆ	X	**58.30**	57.12				**58.30**
10	7	1942	POL	Maria ANDREJCZYK	**58.29**	55.73	X				**58.29**
11	3	1541	CRO	Sara KOLAK	X	X	**55.90**				**55.90**
12	11	1979	POL	Marcelina WITEK-KONOFAŁ	54.92	52.57	**55.42**				**55.42**

Resultat finale spyd for kvinner

Tjalve hadde også med to utøvere på kvinnelaget som løp kvalifisering på 4x400m stafett. Lakeri Ertzgaard løp 2.etappe og Amalie Iuel siste etappe. De tre beste lagene i hvert heat gikk til finalen sammen med de to beste tidene.

Josefine Tomine Eriksen fra Sem løp første etappe som hun gjorde unna på 51.24. Norge var da i tet. Lakeri Ertzgaard løp en meget god 2.etappe og Norge var fortsatt nr.2 etter to etapper. Elisabeth Slettum fra Skjalg løp 3.etappe og vekslet som nr.3 før siste etappe. Dessverre var Amalie litt raskt ute og måtte stoppe opp for å vente på Elisabeth. 50m før mål var Norge fortsatt på 3.plass, men bakfra kom Nederland sterkt og gikk i mål 6/100 før Norge. Tiden 3:26.05 var norsk rekord.

Dessverre ble tidene i det siste heatet veldig gode og Norge kom seg ikke videre til finalen. Neste mulighet til å reise kjerringa blir OL i Paris i august.

Norge vant totalt syv medaljer i dette mesterskapet. Av disse ble fire vunnet av utøvere fra IK Tjalve. Dette er uten tvil den beste prestasjon Tjalveutøvere noen gang har prestert.

Bjørn Henriksen

Det ble mange lange og gode klemmer til trener Paul Andre Solberg etter spydfinalen. Foto: Bildbyrån

Det norske laget. Fra venstre: Elisabeth Slettum, Lakeri Ertzgaard, Amalie Iuel og Josefine Tomine Eriksen. Foto: Bildbyrån

Amalie stuper fram for å berge en finaleplass på 4x400m, men dessverre forgjeves. Foto: Bildbyrån

Mesterskapet i bilder

Øverst: Skuffet og litt sliten. Det gikk ikke helt veien for Tobias ved denne anledning.
Nederst: Starten har gått for halvmaraton med Colosseum i bakgrunnen. Foto: Bildbyrån

Øverst: Slegge er gøy! Eivind Henriksen under finalen.
Nederst: Innta plassene.. Lakeri Ertzgaard klar til start. Fotos: Bildbyrån

Stadio Olimpico. Foto: Bjørn Henriksen

Øverst: Markus Rooth var ikke helt venn med hekkene denne søndagsmorgenen i juni.
Nederst: Markus har nettopp hoppet på 5.20m i stav og tar seg til låret. Det var slutten på årets EM. Foto: Bildbyrån

Sint mann på tur til Roma. Sander i stav og høyde. Fotos: Bildbyrån

Marie-Therese i aksjon i kvalifiseringen. Glad over å klare kvalifiseringsgrensen i første forsøk. Fotos: Bildbyrån

Emil, Eivind og maskoten. Foto: Bjørn Henriksen

Emil Henriksen ble kåret til årets uoffisielle Europamester i spagettispising. Foto: Bjørn Henriksen

To herrer i klasse eldre junior på chartertur til EM i Roma. Jon Wiik og vår egen Jan Jørgen Moe. Foto: Bjørn Henriksen

Tjalvetøy

Singlet og tights/truse

Topp og hotpants

T-skjorte og tights

Treningsjakke og tights

Singlet/topp og splitshorts/truse

Hettegenser og tights
Modeller: Hedda og Thomas. Fotos: Eirik Førde

Annonse